


# Zweckverband Industriegebiet Besigheim



**Haushaltssatzung  
und Haushaltsplan  
für das Haushaltsjahr**

**2020**






## Inhalt

<b>Haushaltssatzung</b>	Seiten	4 - 6
<b>Vorbericht</b>	Seiten	7 - 19
<b>Teilergebnishaushalt:</b>		
Gesamtergebnishaushalt	Seiten	21 - 24
a) TH 01 Verwaltung und Dienstleistungen	Seiten	25 - 46
b) TH 02 Allgemeine Finanzwirtschaft	Seiten	47 - 49
<b>Teilfinanzhaushalt:</b>		
Gesamtfinanzhaushalt	Seiten	51 - 55
a) TH 01 Verwaltung und Dienstleistungen	Seiten	57 - 71
b) TH 02 Allgemeine Finanzwirtschaft	Seiten	73 - 74
<b>Anlagen:</b>		
1. Übersicht über die aus Verpflichtungsermächtigungen voraussichtlich fällig werdenden Ausgaben	Seite	76
2. Übersicht über den voraussichtlichen Stand der Schulden	Seite	77
3. Voraussichtliche Entwicklung der Liquidität	Seite	78
4. Voraussichtliche Vermögensübersicht	Seite	79
5. Voraussichtliche kalkulatorische Kosten und Erträge	Seite	80
6. Kalkulatorische Zinsen	Seite	81





## Haushaltssatzung und Bekanntmachung der Haushaltssatzung

### Haushaltssatzung des Zweckverband Industriegebiet Besigheim für das Haushaltsjahr 2020

Auf Grund von § 79 der Gemeindeordnung für Baden-Württemberg in der Fassung vom 24.07.2000 (GBl. S. 581), zuletzt geändert durch Gesetz vom 09.11.2010 (GBl. S. 962) i.V.m. §§ 13,18 und 19 des Gesetzes über kommunale Zusammenarbeit vom 16.09.1974 (GBl. S. 408), zuletzt geändert durch Gesetz vom 04.02.2009 (GBl. S. 185) sowie den §§ 5 und 9 der Verbandsatzung hat die Verbandsversammlung am \_\_\_\_\_ folgende Haushaltssatzung für das Haushaltsjahr 2020 beschlossen:

#### § 1 Ergebnishaushalt und Finanzhaushalt

Der Haushaltsplan wird festgesetzt

1. im **Ergebnishaushalt** mit den folgenden Beträgen

EUR

1.1 Gesamtbetrag der ordentlichen Erträge von	580.880
1.2 Gesamtbetrag der ordentlichen Aufwendungen von	-580.880
<b>1.3 Veranschlagtes ordentliches Ergebnis</b> (Saldo aus 1.1 und 1.2) von	0
1.4 Gesamtbetrag der außerordentlichen Erträge von	0
1.5 Gesamtbetrag der außerordentlichen Aufwendungen von	0
<b>1.6 Veranschlagtes Sonderergebnis</b> (Saldo aus 1.4 und 1.5) von	0
<b>1.7 Veranschlagtes Gesamtergebnis</b> (Summe aus 1.3 und 1.6) von	0

2. im **Finanzhaushalt** mit den folgenden Beträgen

2.1 Gesamtbetrag der Einzahlungen aus laufender Verwaltungstätigkeit von	432.180
2.2 Gesamtbetrag der Auszahlungen aus laufender Verwaltungstätigkeit von	-347.830
<b>2.3 Zahlungsmittelüberschuss /-bedarf des Ergebnishaushalts</b> (Saldo aus 2.1 und 2.2) von	84.350
2.4 Gesamtbetrag der Einzahlungen aus Investitionstätigkeit von	1.612.430
2.5 Gesamtbetrag der Auszahlungen aus Investitionstätigkeit von	-542.000
<b>2.6 Veranschlagter Finanzierungsmittelüberschuss /-bedarf aus Investitionstätigkeit</b> (Saldo aus 2.4 und 2.5) von	1.170.430
<b>2.7 Veranschlagter Finanzierungsmittelüberschuss /-bedarf</b> (Saldo aus 2.3 und 2.6) von	1.154.780
2.8 Gesamtbetrag der Einzahlungen aus Finanzierungstätigkeit von	0
2.9 Gesamtbetrag der Auszahlungen aus Finanzierungstätigkeit von	0
<b>2.10 Veranschlagter Finanzierungsmittelüberschuss /-bedarf aus Finanzierungstätigkeit</b> (Saldo aus 2.8 und 2.9) von	0
<b>2.11 Veranschlagte Änderung des Finanzierungsmittelbestands, Saldo des Finanzhaushalts</b> (Saldo aus 2.7 und 2.10) von	1.154.780



## § 2 Kreditermächtigung

Der Gesamtbetrag der vorgesehenen Kreditaufnahmen für Investitionen und Investitionsförderungsmaßnahmen wird festgesetzt auf 0 EURO.

## § 3 Verpflichtungsermächtigungen

Der Gesamtbetrag der vorgesehenen Ermächtigungen zum Eingehen von Verpflichtungen, die künftige Haushaltsjahre mit Auszahlungen für Investitionen belasten (Verpflichtungsermächtigungen), wird auf 0 EUR festgesetzt.

## § 4 Kassenkredite

Der Höchstbetrag der Kassenkredite wird festgesetzt auf 500.000 EUR.

## § 5 Umlagen

Der Gesamtbetrag der Umlagen nach § 9 der Verbandssatzung

wird festgesetzt auf


271.880 EUR

davon im

a) Ergebnishaushalt 271.880 EUR;

nach § 9 Abs. 1 a) und Abs. 2 der  
Verbandssatzung entfallen auf

Besigheim	40% =	108.750 EUR
Gemrigheim	17% =	46.220 EUR
Hessigheim	7% =	19.030 EUR
Mundelsheim	17% =	46.220 EUR
Neckarwestheim	7% =	19.030 EUR
Walheim	12% =	32.630 EUR



## Haushaltsplan 2020

---


b) <u>Finanzhaushalt</u>		0,00 EUR
nach § 9 Abs. 1 b) und Abs. 2 der Verbandssatzung entfallen auf		
Besigheim	40% =	0,00 EUR
Gemmrigheim	17% =	0,00 EUR
Hessigheim	7% =	0,00 EUR
Mundelsheim	17% =	0,00 EUR
Neckarwestheim	7% =	0,00 EUR
Walheim	12% =	0,00 EUR

Ausgefertigt:

Besigheim, den \_\_\_\_\_

Steffen Bühler

Verbandsvorsitzender



# VORBERICHT ZUM HAUSHALTSPLAN 2020

## 1. Allgemeiner Rückblick

Die Gründung des Zweckverbands Industriegebiet Besigheim erfolgte am 27.09.1973. Das Haushaltsjahr 2020 ist also das 47. Jahr des Verbands.

Mitglieder des Zweckverbands sind

die	Stadt	Besigheim	mit einer Beteiligungsquote von	40 %
und die	Gemeinden	Mundelsheim,	Beteiligungsquote	17 %
		Gemrigheim,	Beteiligungsquote	17 %
		Walheim,	Beteiligungsquote	12 %
		Hessigheim,	Beteiligungsquote	7 %
		und Neckarwestheim	Beteiligungsquote	7 %.

Der Verband hat sich bewährt. Er hat sich ausgezeichnet durch eine harmonische und erfolgreiche Zusammenarbeit. Betriebe aus den Mitgliedsgemeinden und Betriebe aus der näheren und weiteren Umgebung haben auf der Ottmarsheimer Höhe neu gebaut; sie haben dort gute Entwicklungsmöglichkeiten.

Das Gewerbegebiet liegt vor allem wegen der Nähe zur Autobahn an verkehrsgünstiger Stelle. Durch die Ansiedlung der Betriebe wurde eine große Zahl von Arbeitsplätzen geschaffen. Dies trägt zur Stärkung der wirtschaftlichen Leistungsfähigkeit des gesamten Bereichs bei.

In den Jahren nach der Verbandsgründung wurden die Planung und ein umfangreicher Grunderwerb durchgeführt. Mit der Erschließung des Gebiets wurde 1981 begonnen. Es wurden Kanäle gebaut, Wasserleitungen verlegt, Straßen und Gehwege erstellt, Grünflächen angelegt und die Straßenbeleuchtung eingerichtet. Ferner wurden ein Regenrückhalte- und ein Regenüberlaufbecken sowie ein Retentionsbecken erstellt und zusammen mit der Stadt Besigheim ein Wasserhochbehälter gebaut. Außerdem wurde der Anschluss an die Kläranlage in Neckarwestheim mit einem Einleitungsrecht von 2.800 Einwohnergleichwerten realisiert; der Verband hat bisher an den Investitionskosten der Kläranlage 1.964.311 EUR <sup>1</sup> bezahlt.

Zur Finanzierung des Grunderwerbs und der Erschließungsaufwendungen mussten insgesamt 3.278.659,19 EUR Kredite aufgenommen werden; die Mitgliedsgemeinden mussten zusammen 2.083.218,26 EUR Umlagen bezahlen. Seit 2016 muss zum Ausgleich des Haushalts wieder eine Umlage erhoben werden. Seit Ende 1992 ist der Verband schuldenfrei.

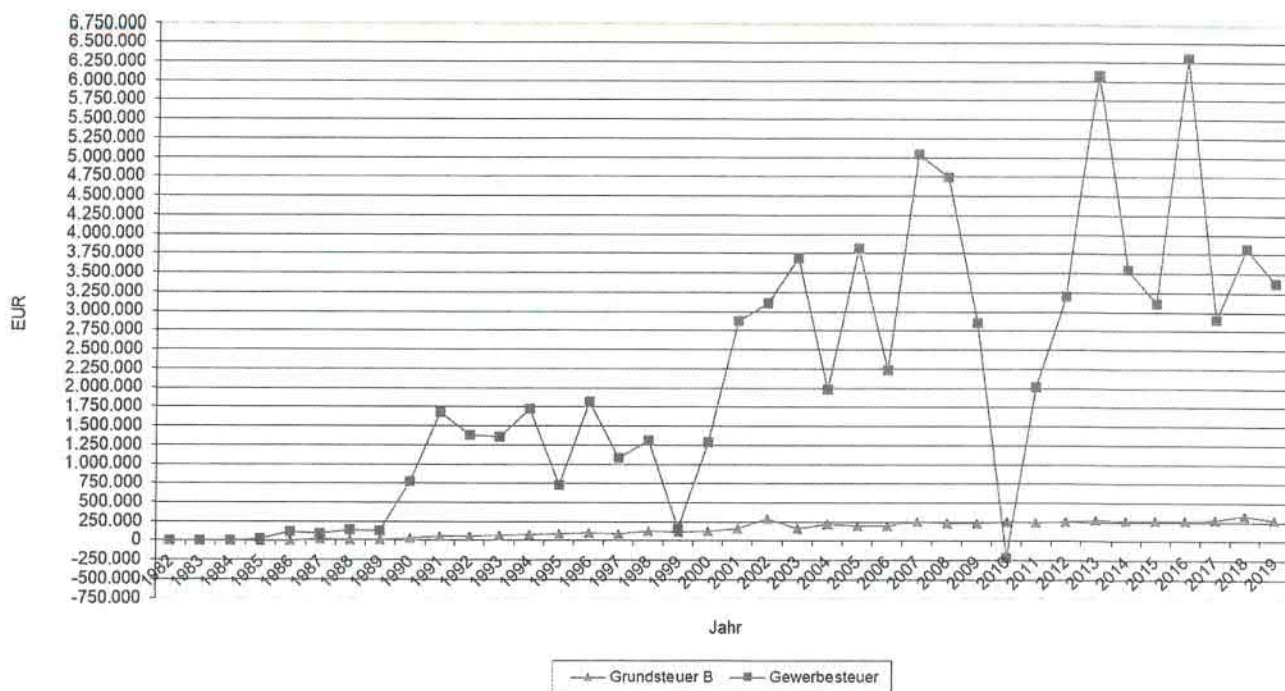
Die Grundsteuer B und die Gewerbesteuer der Betriebe werden von den Markungsgemeinden, also der Stadt Besigheim und der Gemeinde Mundelsheim, erhoben und entsprechend den Beteiligungsquoten an die Mitgliedsgemeinden verteilt. Bis Ende 2019 sind gesamt 5.551.850,25 EUR Grundsteuer B und 78.174.680,40 EUR Gewerbesteuer angefallen, insgesamt also 83.726.530,65 EUR.

Die Entwicklung der Grundsteuer B und der Gewerbesteuer aus dem Verbandsgebiet zeigt auch die nachfolgende Grafik:

<sup>1</sup> Ist-Wert zum 31.12.2019



### Grund- und Gewerbesteuer aus dem Verbandsgebiet



Die Investitionskosten zur Erschließung des Verbandsgebiets wurden durch den Verkauf der Gewerbeflächen und damit verbunden durch die Einzahlungen von Beiträgen finanziert.

Die im Verbandsgebiet "Ottmarsheimer Höhe" bestehenden Betriebe sind im Anschluss an diesen Vorbericht zusammengestellt.

## 2. Rückblick auf das Haushaltsjahr 2019

Nach der von der Verbandsversammlung am 14.04.2019 erlassenen Haushaltssatzung wurden die Erträge und Aufwendungen


im Ergebnishaushalt auf	554.760 EUR
im Finanzhaushalt auf	1.777.330 EUR
zusammen auf:	2.332.090 EUR

festgesetzt.

Das Regierungspräsidium Stuttgart hat die Gesetzmäßigkeit gemäß § 121 Abs. 2 GemO i.V.m. § 28 Abs. 1 GKZ mit Erlass vom 21.08.2019 bestätigt. Die Genehmigung für den in der Haushaltssatzung festgesetzten Höchstbetrag der Kassenkredite von 1.000.000 EUR wurde gem. § 89 Abs. 2 GemO i.V.m. § 18 GKZ erteilt.

Für das Haushaltsjahr 2019 wird zum Ausgleich des Ergebnishaushalts eine Umlage erhoben.

Im Finanzhaushalt werden die geplanten Investitionen zur Verlängerung der Rudolf-Diesel-Straße größtenteils umgesetzt. Grundstücksverkäufe konnten nicht wie geplant erfolgen, weshalb ein hoher Finanzierungsfehlbetrag zu übertragen ist.



### 3. Haushaltsjahr 2020

Zum 01.01.2019 wurde der Zweckverband Industriegebiet auf das Haushaltssystem nach dem Neuen Kommunalen Haushaltsrecht umgestellt.

Der Ergebnishaushalt und der Finanzhaushalt des Zweckverbands Industriegebiet gliedert sich in zwei Teilhaushalte. Demnach wurde die Mindestanforderung nach zwei Teilhaushalten umgesetzt. Der Bereich der Allgemeinen Finanzwirtschaft wurde wie vorgeschrieben in einen eigenen Teilhaushalt gegliedert. Die restlichen Tätigkeiten des Zweckverbands Industriegebiet sind in einem weiteren Teilhaushalt zusammengefasst.

Teilhaushalt 1	Verwaltung und Dienstleistungen	Produktbereiche 11 - 57
Teilhaushalt 2	Allgemeine Finanzwirtschaft	Produktbereich 61

Produktbereiche, Kostenstellen und Sachkonten ersetzen die seitherigen Gliederungen und Gruppierungen.

Die Darstellung und Gliederung des Haushalts hat sich durch die neuen Zuordnungen etwas verändert. Dennoch wurde versucht, die Übersichtlichkeit und Verständlichkeit durch Erläuterungen zu gewährleisten.

#### 3.1 Ergebnishaushalt

Die ordentlichen Erträge des Ergebnishaushalts belaufen sich auf 580.880 EUR.

Davon entfallen auf

Umlage von den Verbandsgemeinden	271.880 EUR
Auflösung von Ertragszuschüssen	148.700 EUR
Wasser- und Abwassergebühren	125.000 EUR
Mieten und Pachten	2.800 EUR
Sonst. Erträge	32.500 EUR

Die ordentlichen Aufwendungen des Ergebnishaushalts belaufen sich auf 580.880 EUR.

Davon entfallen auf


Personalaufwand	21.870 EUR
Aufwendungen für Sach- und Dienstleistungen	106.700 EUR
Abschreibungen	233.050 EUR
Erstattungen an Gemeinden und Zweckverbände	170.500 EUR
Sonst. Aufwendungen	46.260 EUR

Die Dienstleistungskosten für die Betreuung bei der Einführung des NKHR werden nun erst in diesem Jahr abgerechnet. Hierfür ist mit rund 10.000 EUR zu rechnen. Die Bewertung des Infrastrukturvermögens wurde bereits im Vorjahr fertiggestellt. Diese Dienstleistungen waren analog zur Stadt Besigheim an das Büro Rödl & Partner vergeben.

Die für Planungsleistungen vorgesehenen Mittel wurden seither im Vermögenshaushalt veranschlagt. Da sämtliche Vorplanungen und Voruntersuchungen für die Erstellung nicht bewertungsrelevant sind, werden diese als sofortiger Aufwand bei Produktbereich 5110 verbucht.

Die Kalkulation der Gebühren für den Bereich Abwasser und Niederschlagswasser soll im Haushaltsjahr an die Firma Allevo Kommunalberatung vergeben werden. Die enormen Schwankungen in den Aufwendungen der letzten Jahre deuten auf eine notwendige Erhöhung der Gebühren ab 2021 hin. Um besser und zeitnaher darauf reagieren zu können wurde deshalb bewusst auf eine dreijährige Kalkulation für diesen Bereich verzichtet. Das Ergebnis der Kalkulation wird in der Herbstsitzung vorgelegt und die Gebühr ab 01.01.2021 beschlossen.





Das Frischwasser kostet aktuell 1,60 €/m<sup>3</sup>, die Schmutzwassergebühr beläuft auf 2,41 €/m<sup>3</sup> und die Niederschlagswassergebühr beträgt 0,11 €/m<sup>2</sup>.

Die Bewertung des beweglichen und unbeweglichen Vermögens des Zweckverbands ist nun abgeschlossen. Das bis 2018 in der Abschreibung nicht berücksichtigte Infrastrukturvermögen, Produktbereich 5410 – Straßen - wird mit über 92.400 EUR in den Abschreibungen und mit etwas mehr als 67.300 EUR bei den Auflösungen für Ertragszuschüsse berücksichtigt.

Die Konzessionsabgaben wurden nach den Vorjahresergebnissen ermittelt.

Sonstige laufende Erträge und Aufwendungen wurden in Anlehnung an die Vorjahresergebnisse veranschlagt. Die Verwaltungskostenumlage an den Zweckverband Klärwerk Neckarwestheim wurde mit 50.000 EUR eingeplant.

Zur Deckung des Ergebnishaushalts wird eine Umlage von 271.880 EUR notwendig. Diese Höhe resultiert zu einem Großteil aus der Ausweisung der Abschreibungen der Infrastruktureinrichtungen.

Zu den kalkulatorischen Kosten und Erträgen wird auf die Anlagen zum Haushaltsplan verwiesen.

### 3.2 Finanzhaushalt

Im Finanzhaushalt wurden die nach der Aufstellung des Stadtbauamtes Besigheim voraussichtlich fällig werdenden Maßnahmen aufgenommen.

Zusammengefasst sind dies:


<b>Einzahlungen</b> aus Investitionstätigkeit:	
Grundstücksverkäufe	877.500 EUR
Erschließungsbeiträge, Kostenerstattungsbetrag	727.930 EUR
<b>Auszahlungen</b> aus Investitionstätigkeit:	
Investitionszuschuss	
Feuerwehrgerätehaus Ottmarsheim	200.000 EUR
Ausgleichsmaßnahmen	15.000 EUR
Abwasserbeseitigung Kanalbau	15.000 EUR
Wasserversorgung Leitungsbau	7.000 EUR
Straßenbau	50.000 EUR
Straßenbeleuchtung	3.000 EUR
Investitionszuschuss Klärwerk NWH	45.000 EUR
Grunderwerb	200.000 EUR

Die Erschließung der **Rudolf-Diesel-Straße** mit Ringschluss zur Ferdinand-Porsche-Straße ist fertiggestellt. Für das Planjahr werden nur noch geringe Restarbeiten erwartet, weshalb sich die Planansätze gegenüber dem Vorjahr deutlich geringer darstellen. Weitere Mittel sind für die **Investitionskostenumlage** an den ZV Klärwerk Neckarwestheim veranschlagt. Der in den Vorjahren begonnene **Grunderwerb** wird auch im Haushaltsjahr 2020 fortgeführt werden.

Der Bau des Feuerwehrgerätehauses in Ottmarsheim wird vom Zweckverband mit 200.000 EUR unterstützt. Der Zuschuss wurde im Jahr 2019 nicht abgerufen, weshalb er nochmals eingeplant werden muss. Der Verband profitiert durch die direkte Nähe des Feuerwehrstützpunktes der Stadt Besigheim und kann so optimal versorgt werden.

Die geplanten Verkäufe der neu erschlossenen Grundstücke an bereits im Verbandsgebiet ansässige Firmen konnten im Jahr 2019 leider nicht wie geplant erfolgen. Die wird voraussichtlich 2020 nun möglich sein. Die daraus erzielten Einzahlungen decken die Maßnahmen des Finanzhaushalts aus dem letzten Jahr, sodass sich die Liquidität des Verbandes wieder positiv entwickelt. Hierzu wird auf die Anlage zu Liquiditätsentwicklung verwiesen.





#### 4. Finanzplanung 2019-2023

Die Planungen im **Ergebnishaushalt** zeigen, dass 2021 - 2023 ebenfalls weiterhin eine Verwaltungs-umlage von den Mitgliedsgemeinden erhoben werden muss. Dies wird sich auch so fortsetzen.

Die Finanzplanung wird im Haushaltsplan sowohl im Ergebnishaushalt wie auch im Finanzhaushalt direkt bei der aktuellen Jahresplanung dargestellt. So ist auf einen Blick die jeweilige Entwicklung der Zahlen in den Folgejahren ersichtlich.

Im **Investitionsprogramm 2021-2022** sind Bau- und Grunderwerbstätigkeiten entsprechend der Aufstellung des Stadtbauamtes Besigheim geplant. Sie stellen sich wie folgt dar:

2021	199.000 EUR
2022	104.000 EUR
2023	104.000 EUR

Nach der Fertigstellung der Verlängerung der Rudolf-Diesel-Straße werden zunächst keine größeren Investitionen geplant. Lediglich im Jahr 2021 wird die Deckschicht für diese Maßnahme vorgesehen.

Die weitere Erschließung des gesamten Gebiets nach Osten auf Gemarkung Mundelsheim erfolgt nach Bedarf. Die hierfür zu erwartenden Ein- und Auszahlungen kommen erst außerhalb des Finanzplanungszeitraums in den Jahren 2024 ff. zum Tragen.

Legt man die vorliegenden Planungen und Zahlen zu Grunde entwickelt sich die Liquidität des Verbandes stetig positiv und ermöglicht dem Verband so später weitere Erschließungen und den dafür notwendigen Grunderwerb aus vorhandenen Mitteln zu bestreiten.


Die Finanzplanung 2019-2023 kann nur eine grobe Schätzung des Haushaltsverlaufs in diesen Jahren sein. Erfahrungsgemäß ergeben sich im Finanzplanungszeitraum aufgrund aktueller Ereignisse immer wieder Verschiebungen und Veränderungen, sodass sie jährlich zu aktualisieren sein wird.

Die tatsächliche Entwicklung wird auch entscheidend davon abhängen, welche Flächen zukünftig verkauft werden und wie diese erschlossen werden müssen. Ebenso bleibt abzuwarten, wie die weiteren Grunderwerbsverhandlungen verlaufen. Verbandspolitisch soll keine Erschließung "auf Vorrat" durchgeführt werden, sondern die Erschließung soll sich wie in den vergangenen Jahren praktiziert am aktuellen Bedarf orientieren.

Zum Schluss dieses Vorberichts kann festgestellt werden, dass sich die Gründung des Verbandes für die beteiligten Gemeinden gelohnt hat. In den 47 Jahren seit seiner Gründung hat der Verband die ihm gestellten Aufgaben voll erfüllt und wirtschaftlich sowie raum-, natur- und ressourcenschonend für die Mitgliedsgemeinden auf der "Ottmarsheimer Höhe" 2.494 Arbeitsplätze geschaffen.

Es bleibt zu hoffen, dass sich der Verband weiterhin gut entwickelt und die vorhandenen Arbeitsplätze erhalten sowie neue geschaffen werden können. Die Weichen dazu sind gestellt. Wie die Planungen zeigen, kann der Verband, sofern die gemachten Annahmen eintreten, auf einer soliden finanziellen Grundlage seine Aufgaben weiter erfüllen.

Aufgestellt:  
Besigheim, den 01.07.2020

  
Roland Hauber  
Verbandsrechner

Lfd. Nr.	Betrieb	Ausübende Tätigkeit	Bemerkungen	Flst.-Nr.	Straße	Fläche	Zahl der Beschäftigten 2019	Zahl der Beschäftigten 2020
1.	ACC GmbH Irak Damit	Unternehmensbeteiligung im In- und Ausland	Mieter: Eigentümer: LQ	6854	Carl-Benz-Straße 6	0	1	1
2.	Amboss GmbH	Maschinen- und Anlagenbau		619/27	Max-Eyth-Straße 17	1.191	4	2
3.	Bäuerle, Jürgen	Möbelfertigung u. Montage, Schreinerarbeiten, Innenausbau		586/17	Johannes-Kepler-Straße 1	1.527	2	2
	Bäuerle, Jürgen Möbelfertigung - Innenausbau	Möbelfertigung u. Montage Schreinerarbeiten, Innenausbau		586/19	Johannes-Kepler-Straße 3	800	0	0
4.	BAJ OHG	Grundstücksgemeinschaft Vermietung Betriebsräume	vermietet an: Firma Hopf	748/3	Carl-Zeiss-Str. 6	2.603	0	0
5.	Bitbakers GmbH & Co.				Heinrich-Hertz-Straße 11			8
6.	Busch, Wolfram	IVB-Medien		586/20	Carl-Zeiss-Straße 4	1.001	0	
7.	CNC-Bearbeitungstechnik Bruno Nenninger	Mechanische Bearbeitung von Metall- u. Kunststoffteilen		6854/18	Heinrich-Hertz-Straße 9	1.500	18	15
	CNC-Bearbeitungstechnik Bruno Nenninger	Mechanische Bearbeitung von Metall- u. Kunststoffteilen		6854/17	Heinrich-Hertz-Straße 9	662	2	2
8.	Captagal Pharma GmbH				Wilhelm-Maybach-Str. 2		0	7
9.	Coltec GmbH & CoKG	Färbemittel u. Additive für Kunststoffe		6854/33	Heinrich-Hertz-Straße 4	6.750	18	19
10.	Concert- Merchandising GmbH	Werbeartikel, Textilien, Events		619/20	Max-Eyth-Straße 11	1.450	25	21
11.	XXL The Merchandising Livemacher GmbH	Verkaufsorganisation, Eventmarketing, Konzertservice	Mieter: Eigentümer: Concert Merchandising	619/20	Max-Eyth-Straße 11	0	8	0
12.	DuGlas Doreen Traa				Max-Eyth-Straße 19			8
13.	Durst Alfred Filtertechnik GmbH	Herstellung u. Vertrieb von Filtern aller Art, Filteranlagen u. Zubehör		586/29	Carl-Benz-Straße 3	2.999	32	31
	Durst	Herstellung u. Vertrieb von Filtern aller Art, Filteranlagen u. Zubehör		619/8	Rudolf-Diesel-Straße 19	5.895	0	0
14.	Eisele Bautrocknung	Bautrocknung, Wasser- schadenbeseitigung		619/9	Rudolf-Diesel-Straße 22	1.300	3	5



15.	Elram GmbH Baubeschläge	Baubeschläge		586/5	Rudolf-Diesel-Straße 5	6.995	22	25
16.	Elster GmbH Niederlassung Süd Honeywell		Mieter: Eigentümer: Hecht	6854/31	Heinrich-Hertz-Straße 3-5	0	8	5
17.	E P H Elektronik Produktions- und Handelsgesellschaft mbH	Herstellung, Vertrieb, Be- und Verarbeitung von elektronischen Erzeugnissen	mit Flst. 619/101 u. 619/108	619/5	Rudolf-Diesel-Straße 18	1.645	30	30
18.	Fenster, Andreas	Foto- und Industrieververtretungen	Mieter: Eigentümer: Busch	586/20	Carl-Zeiss-Straße 4	0	1	1
19.	Ficht, Simone e.K. Justinus-Kerner-Weg 17 74385 Pleidelsheim	Paletten-Herstellung		6854/21	Heinrich-Hertz-Straße 10	3.000	16	15
20.	Prof. Dr. Fink, Roland		unbeaut Anschrift: Langer Weinbergweg 10, 74395 Mundelsheim	6978/5	Heinrich-Hertz-Straße	1.296	0	0
21.	Fluid Clean KG	<u>Schriftverkehr an:</u> Uli Häfele, Franz-Schubert- Str. 64, 70195 Stuttgart- Botnang	Mieter: Eigentümer: CNC Bearbeitungstechnik	6854/18	Heinrich-Hertz-Straße 9	0	1	1
22.	Fötec Fahrzeugtechnik GmbH Jürgen Nägele	Handel mit Waren aller Art insbesondere Flurförderntechnik		586/23	Carl-Zeiss-Straße 1	1.500	5	4
23.	Glöckle Gerd	Garten- und Landschaftsbau	mit Flst. 619/100	619/6	Rudolf-Diesel-Straße 20	1.246	15	10
24.	Häberle, Markus	Montagen und Verkauf	Grundstück ist vermietet an Du Glas, Doreen Traa	619/26	Max-Eyth-Straße 19	1.796	6	6
25.	Häberle, Siegfried	Garten- und Landschaftsbau + Bauunternehmung		619/12	Rudolf-Diesel-Straße 28	2.046	16	16
26.	Häberle Immobilien GbR		unbeaut	6978/11	Heinrich-Hertz-Straße	2.834	0	0
27.	Hecht, Günter Electronic AG	Steuer- u. Messtechnik für die Holzindustrie		6854/31	Heinrich-Hertz-Straße 3	2.633	18	25
	Hecht, Günter Electronic AG	Steuer- u. Messtechnik für die Holzindustrie		6854/35	Heinrich-Hertz-Straße 5	665	0	0
28.	Heinkel Process Technology GmbH	Entwicklung, Herstellung und Vertrieb von Maschinen		619/25	Ferdinand-Porsche- Straße 8	8.964	61	54



	Heinkel Holding Grundbesitz GmbH u. CoKG	Verwaltung von Beteiligungen, Verwaltung Vermögen		619/25	Ferdinand-Porsche- Straße 8	0	8	6
29.	Hergenreder, Andreas	Zerspanungstechnik		586/6	Rudolf-Diesel-Straße 1	1.270	1	2
30.	Hermes Royal GmbH Fensterladenfabrik	Herstellung, Vertrieb und Montage von Holz u. Kunststoff-Klapppläden		748/4	Johannes-Kepler- Straße 10-12	3.356	26	30
31.	Hessenthaler und Söhne GmbH Ofenbau	Ofenbau		586/38	Rudolf-Diesel-Straße 3	882	4	3
	Hessenthaler und Söhne GmbH Ofenbau	Ofenbau		586/7	Rudolf-Diesel-Straße 3/1	1.110	0	0
32.	HG Dienstleistungen		Eigentümer Ramona u. Hans-Jürgen Rainer	586/18	Rudolf-Diesel-Straße		0	0
33.	HMS Handels-SW Marketing Service	Entwicklung, Vertrieb und Dienstleistungen für Hard- Software		619/21	Max-Eyth-Straße 13	1.000	6	7
34.	Hochstetter, Ottmar	Handel, Vertretungen, Dienstleistungen	Imbiss-Stand Anschrift: 71638 Ludwigsburg, Alleenstraße 25	586/13	Rudolf-Diesel-Straße 6	1.000	0	0
35.	Hoffmann- Menü Service GmbH	Betreiber der Betriebskantine der Fa. Cooper Tools	Mieter: Eigentümer : Weller Tools	6854/4	Carl-Benz-Straße 2	0	6	6
36.	Hopf Kunststofftechnik GmbH	Kunststoffverarbeitung, Herstellung von Halbzeugen		586/12	Carl-Zeiss-Straße 6	3.445	90	90
37.	Intec GmbH Martin Link	Werkstatt zur Integration von psychisch erkrankten Menschen		619/3	Rudolf-Diesel-Straße 11	1.560	15	15
	Intec gemeinnützige GmbH Martin Link	Werkstatt zur Integration von psychisch erkrankten Menschen	unbebaut	619/2	Rudolf-Diesel-Straße	3.900	0	0
38.	IPA Grundstücksverwaltungs GmbH			6854/20	Heinrich-Hertz-Straße 8	13.438	0	0
39.	Käfer Werkzeugbau GmbH	Herst.von Werkzeugen u. techn. Teilen Blech u.Kunst.		586/30	Max-Eyth-Straße 1	2.000	30	31

40.	KBT Bioenergie Technologie GmbH Unternehmen Kohlbach Gruppe Daniel Marongiu	Mieter Eigentümer: Parkett Saussele		6854/10	Carl-Benz-Straße 9		0	4
41.	KML Link GmbH + Co.KG	Kranverleih und Montagebau		748/5	Carl-Zeiss-Straße 8	2.938	37	35
42.	Laitenberger	Elektrotechnik & Licht			Rudolf-Diesel-Straße 26			6
43.	Lear Corporation GmbH	Herstellung von Automobilsitzen		586/31	Ferdinand-Porsche- Straße 2	28.798	808	808
44.	Lilie Liegenschaften GmbH & Co.KG	Großhandel u. Herstellung von Reisemobilen, Caravan u. Bootszubehör	vermietet an: LQ	619/16	Max-Eyth-Straße 6	3.052	0	0
	Lilie GmbH & Co.KG	Großhandel u. Herstellung von Reisemobilen, Caravan u. Bootszubehör		6978/6	Heinrich-Hertz-Straße 30	5.307	46	50
45.	Link-Erbengemeinschaft	Mieter: Müller-Die Lila-Logistik AG	unbeaut Anschrift: Link, Inge, 71711 Murr, Neuer Weg 32 -	619/15	Ferdinand-Porsche-Straße	2.121	0	0
46.	LQ Mechatronic-Systeme GmbH	Konstruktion, Dokumentation, Fertigung, Vertrieb von Installationssystemen		6854	Carl-Benz-Straße 6	7.421	220	220
	LQ-Grundstücksver- waltungs GmbH	Konstruktion, Dokumentation, Fertigung, Vertrieb von Installationssystemen	unbeaut	6800	Carl-Benz-Straße	30.739	0	0
	LQ-Grundstücksver- waltungsGmbH		unbeaut		Otto-Hahn-Straße / L 1115	15.626	0	0
47.	Mann GmbH Praxis- und Labormöbel	Schreinerei, Herstellung u. Handel von Labormöbeln		586/16	Carl-Zeiss-Straße 2	4.989	50	52
	Mann GmbH Praxis- und Labormöbel	Schreinerei, Herstellung u. Handel von Labormöbeln	unbeaut	586/15	Rudolf-Diesel-Straße	1.719	0	0
48.	Meyer, Thorsten	An- und Verkauf von Unfallfahrzeugen + Lagerhalle		619/17	Max-Eyth-Straße 4	2.582	0	0
49.	MHS 24 Mobiler Hydraulik Service		Mieter: Eigentümer: Parkett Saussele	6854/10	Carl-Benz-Straße 9	0	9	9

50.	Möhrlin	Gebäudetechnik GmbH & Co KG	Mieter Eigentümer: Rombold Immobilien GbR, Welzheimer Str. 24, 70736 Fellbach	586/28	Carl-Benz-Straße 5	1.524	20	20
51.	Mozer, Heinz		unbebaut Anschrift: 74394 Hessigheim, Ottmarsheimer Str. 19	6854/22	Heinrich-Hertz-Straße	2.122	0	0
52.	<b>Müller - Die Lila Logistik Deutschland GmbH</b>	<b>Transport von Gütern, Lagerung, Spedition u. Logistikbetrieb</b>		<b>619/14</b>	<b>Ferdinand-Porsche-Straße 4</b>	<b>25.327</b>	<b>300</b>	<b>330</b>
	Müller- Die Lila Logistik AG	Transport von Gütern, Lagerung, Spedition u. Logistikbetrieb	mit Flst. 619/103	619/14	Ferdinand-Porsche-Straße 4	0	17	17
	Müller - Die Lila Logistik Route GmbH			Versch.	Ferdinand-Porsche-Straße/Carl-Benz-Straße	36.790	65	65
53.	Müller-Die Lila Consult GmbH						12	12
54.	Müller-Die Logistik Service GmbH						40	46
55.	Müller-Lila IO GmbH						1	1
56.	Müller-Die Lila Logistik Besigheim GmbH	Logistische Dienstleistungen	Anschrift: Rudolf Friedrich, Schönbrunnweg 17, 74239 Hardthausen- vermietet an Müller - Die Logistik	586/24	Carl-Zeiss-Straße 5	12.950	180	189
57.	Oberhoffner, Bettina Hopp & Hair	Frisortätigkeit		6854/23	Heinrich-Hertz-Straße 14	0	1	1
	Oberhoffner GmbH Großküchentechnik	Reparaturen u. Vertrieb von Großküchen		6854/24	Heinrich-Hertz-Straße 14	1.275	5	4
58.	PaSol GmbH		Mieter: Eigentümer: Robert Schweiker GmbH	6854/12	Wilhelm-Maybach-Str. 2	0	6	6
59.	Plasma- Ionic GmbH & Co.KG	Herstellung u. Vertrieb von Anlagen zur Oberflächen- u. Wärmebehandlung		6854/30	Carl-Benz-Straße 8	2.724	7	7



60.	Polosek, Thomas	Zimmerei, Altbausanierung				Max-Eyth-Straße 34/1		0	1
61.	Premium-Cable Jens Otterbach	Handel mit Gütern		619/23		Max-Eyth-Straße 15	1.000	9	9
62.	Rainer, Ramona Abschleppdienst	Pannendienst, Unfall- u. Gebrauchtwagen An- u. Verkauf, Auto- u. Kranverleih, Güterverkehr	Mieter Eigentümer: Ramona u. Hans-Jürgen Rainer	586/9		Rudolf-Diesel-Straße 9	1.730	27	22
	Rainer, Ramona Abschleppdienst	überdachter Stellplatz	Mieter Eigentümer: Ramona u. Hans-Jürgen Rainer	586/18		Rudolf-Diesel-Straße	2.506	0	0
63.	Rosenberger Spritzguss u. Formenbau GmbH	Kunststoffspritzerei		748/1		Johannes-Kepler-Straße 4	2.500	85	77
64.	Rosenberger, Dorothea			619/18		Max-Eyth-Straße 5	1.600	0	0
	Saussele Betonpumpen <b>BPU Betonpumpenunion GmbH &amp; Co.KG</b>	Arbeiten mit Betonpumpen		586/36		Rudolf-Diesel-Straße 12	3.073	17	12
	Saussele, Sonja		Anschrift: Ahornweg 7 74354 Besigheim	586/37		Max-Eyth-Straße 3	1.593	0	0
	Saussele, Wolfgang		Anschrift: Ahornweg 7, 74354 Besigheim			Rudolf-Diesel-Straße	212	0	0
65.	Saussele Parkett GmbH	Parkett- u. Fußbodentechnik		6854/10		Carl-Benz-Straße 9	1.500	9	
66.	Schilling Messebau Messe- und Ausstellungsbau GmbH	Verkauf u. Vermietung von Messeständen		586/22		Carl-Zeiss-Straße 3	1.167	42	43
67.	Schmidt GmbH u. Co Hub-Arbeitsbühnen- Vermietung KG	Vermietung, Handel u. Service von Hub- u. Arbeitsbühnen	Mieter Eigentümer: Saussele Betonpumpen	619/7		Rudolf-Diesel-Straße 16	1.553	9	9
68.	Schmidt GmbH	Metall- und Stahlbau				Rudolf-Diesel-Str. 4		7	7
69.	Schneider, Heinz Kfz-Werkstätte	Kraftfahrzeugreparatur		586/27		Carl-Benz-Straße 1	2.000	3	4

70.	Schneider, Rolf Transporte und Tiefbau GmbH	Transporte u. Tiefbau		619/4	Rudolf-Diesel-Straße 13	2.424	10	11
71.	Schweiker, Robert GmbH Fensterbau	Fensterbau		6854/12	Carl-Benz-Straße 13	10.672	142	135
	Schweiker, Robert GmbH Fensterbau	Fensterbau	unbebaut	6978/2	Wilhelm-Maybach-Straße 2	12.128	0	0
	Schweiker, Robert GmbH Fensterbau	Fensterbau		6978/8	Carl-Benz-Straße	7.337	0	0
	Schweiker, Susanne		unbebaut	6996/101	Carl-Benz-Straße	88	0	0
72.	Securiton GmbH	Herstellung, Vertrieb u. Installation von Nachrichten- u. Sicherheitseinrichtungen		6854/19	Heinrich-Hertz-Straße 11	1.500	17	
73.	Sedef, Songül u. Seyfettin			6854/14	Carl-Benz-Straße 12	2.000	7	8
74.	Sollis Solargroßhandel				Heinrich-Hertz-Str. 3-5		0	7
75.	STO Streicher GmbH & CoKG Horst Streicher	Modell- und Formenbau		6854/7	Carl-Zeiss-Straße 11	1.250	50	51
	HST Streicher GmbH Horst Streicher	Gießerei, Handel mit Gussteilen		6854/8	Carl-Zeiss-Straße	2.250	0	0
	HST Streicher GmbH Horst Streicher		unbebaut	6854/9	Carl-Benz-Straße	1.742	0	0
76.	Straßenmeisterei Besigheim Straßenbauamt	Straßenmeisterei		619/1	Rudolf-Diesel-Straße 15-17	10.000	22	22
77.	Veigel, Holger Kfz-Werkstätte	Kfz-Werkstätte		6854/16	Carl-Benz-Straße 14	1.500	1	1
78.	Veigel, Roland	Garten- und Landschaftsbau		6978/4	Heinrich-Hertz-Straße 26	2.500	9	8
79.	Weller Tools GmbH	Herstellung u. Vertrieb von Löt- u. Entlötlgeräten		6854/4	Carl-Benz-Straße 2	33.442	78	
80.	Werkstation GmbH Frank Nägele	Entwicklung, Herstellung u. Vertrieb von Hard- u. Software	Mieter Eigentümer: Stuber, Gerhard u. Ursula, Schulstr. 13, 74363 Güglingen-Eibensbach	586/21	Rudolf-Diesel-Straße 10	1.200	6	7
81.	Widmaier GmbH, Steffen u. Rebecca	Automobile		619/24	Max-Eyth-Straße 8	1.218	5	5

82.	Worbs Holger	Kesselreinigung, Sanitär, Heizungshandel, Dienstleistungen aller Art	619/10	Rudolf-Diesel-Straße 24	1.000	0	0
83.	Zweckverband Industriegebiet Besigheim		619/18	Max-Eyth-Straße 5	104	0	0
	Zweckverband Industriegebiet Besigheim	Wasserhochbehälter	6854/25	Heinrich-Hertz-Straße 20	1.779	0	0
	Zweckverband Industriegebiet Besigheim	Römerkeller	6854/26	Heinrich-Hertz-Straße	1.543	0	0
				<b>Summe</b>		<b>2.562</b>	<b>2.494</b>







**Zweckverband Industriegebiet**

**Besigheim**

**Gesamtergebnishaushalt  
mit  
Haushaltsquerschnitt  
2020**

# Haushaltsplan 2020

## Gesamtergebnishaushalt

Nr.	Gesamtergebnishaushalt Ertrags- und Aufwandsarten	Ergebnis 2018  EUR	Ansatz 2019  EUR	Ansatz 2020  EUR	Finanzplanung		
					Planung 2021  EUR	Planung 2022  EUR	Planung 2023  EUR
		1	2	3	4	5	6
1	+ Steuern und ähnliche Abgaben	0	0	0	0	0	0
2	+ Zuweisungen u. Zuwendungen, Umlagen	0	306.830	271.880	249.790	252.190	247.190
	31420000 Zuweis. für lfd. Zwecke von Gem./Gemeind	0	306.830	271.880	249.790	252.190	247.190
3	+ Aufgelöste Investitionszuwendungen und -beiträge	0	80.030	148.700	154.150	154.550	154.550
	31620000 Aufl. SoPo aus Beiträge	0	80.030	148.700	154.150	154.550	154.550
4	+ Sonstige Transfererträge	0	0	0	0	0	0
5	+ Entgelte für öffentliche Leistungen oder Einrichtungen	0	133.000	125.000	125.000	125.000	125.000
	33210000 Benutzungsgeb. u. ähnl. Entgelte soweit	0	133.000	125.000	125.000	125.000	125.000
6	+ Sonstige privatrechtliche Leistungsentgelte	0	2.800	2.800	2.800	2.800	2.800
	34110000 Mieten und Pachten	0	2.800	2.800	2.800	2.800	2.800
7	+ Kostenerstattungen und Kostenumlagen	0	30.500	30.000	30.000	30.000	30.000
	34820000 Erstattungen von Gemeinden und GV	0	30.500	30.000	30.000	30.000	30.000
8	+ Zinsen und ähnliche Erträge	0	100	0	100	100	100
	36170000 Zinsertrag von Kreditinstituten	0	100	0	100	100	100
9	+ Aktivierte Eigenleistungen und Bestandsveränderungen	0	0	0	0	0	0
10	+ Sonstige ordentliche Erträge	0	1.500	2.500	2.500	2.500	2.500
	35110000 Konzessionsabgaben	0	1.500	2.500	2.500	2.500	2.500
11	= <b>Ordentliche Erträge</b>	<b>0</b>	<b>554.760</b>	<b>580.880</b>	<b>564.340</b>	<b>567.140</b>	<b>562.140</b>
12	- Personalaufwendungen	0	-19.960	-21.870	-22.280	-22.280	-22.280
	40190000 Dienstaufw. für sonstige Beschäftigte	0	-19.960	-21.870	-22.280	-22.280	-22.280
13	- Versorgungsaufwendungen	0	0	0	0	0	0
14	- Aufwendungen für Sach- und Dienstleistungen	0	-100.300	-106.700	-97.200	-97.950	-97.950
	42110000 Unterh. Grundst. und bauliche Anlagen	0	-10.500	-10.500	-10.500	-11.250	-11.250
	42120000 Unterh. des sonst. unbewegl. Vermögens	0	-47.800	-47.300	-47.800	-47.800	-47.800
	42120001 Unterhaltung Kanäle	0	-4.000	-4.000	-4.000	-4.000	-4.000
	42120002 Unterhaltung RÜB, RRB	0	-2.000	-2.000	-2.000	-2.000	-2.000
	42220000 Erwerb von geringwertigen Vermögensgegen	0	-100	-100	-100	-100	-100
	42410000 Bewirtschaftung der Grundstücke und baul	0	-2.900	-2.500	-2.500	-2.500	-2.500
	42412000 Wasser-/Abwassergebühren	0	-650	-650	-650	-650	-650
	42610000 Besondere Aufwendungen für Beschäftigte	0	-1.500	-1.500	-1.500	-1.500	-1.500
	42710000 Besondere Verwaltungs- und Betriebsaufw.	0	-30.850	-38.150	-28.150	-28.150	-28.150
15	- Abschreibungen	0	-213.140	-233.050	-233.100	-233.100	-233.100
	47110000 Abschreib. a. immatr. Vermögensgg. u. Sa	0	-213.140	-233.050	-233.100	-233.100	-233.100
16	- Zinsen und ähnliche Aufwendungen	0	-500	-2.500	0	0	0
	45170000 Zinsaufwendungen an Kreditinstitute	0	-500	-2.500	0	0	0
17	- Transferaufwendungen	0	0	0	0	0	0
18	- Sonstige ordentliche Aufwendungen	0	-220.860	-216.760	-211.760	-213.810	-208.810





# Haushaltsplan 2020

Nr.	Gesamtergebnishaushalt Ertrags- und Aufwandsarten	Ergebnis 2018	Ansatz 2019	Ansatz 2020	Finanzplanung		
					Planung 2021	Planung 2022	Planung 2023
		EUR	EUR	EUR	EUR	EUR	EUR
		1	2	3	4	5	6
	44210000 Aufw. f. ehrenamtl.u. sonst.Tätigkeit	0	-1.260	-1.260	-1.260	-1.260	-1.260
	44220000 Verfügungsmittel (§ 13 Abs. 1 Nr.1 GemHV	0	-150	-150	-150	-150	-150
	44290000 sons.Aufw. f.d. Inanspruchn. v. Rechten	0	-28.000	-24.000	-19.000	-21.000	-16.000
	44310000 Geschäftsaufwendungen	0	-10.300	-8.300	-8.300	-8.300	-8.300
	44312000 Post / Fernmeldegebühr	0	-100	-100	-100	-100	-100
	44317000 EDV-Kosten	0	-900	-600	-600	-600	-600
	44410000 Steuern, Vers., Schadensfälle, Sonderabg	0	-10.500	-11.600	-11.600	-11.650	-11.650
	44520000 Erstattungen an Gemeinden (GV)	0	-118.700	-120.500	-120.500	-120.500	-120.500
	44530000 Erstattungen an Zweckverbände u. dergl.	0	-50.700	-50.000	-50.000	-50.000	-50.000
	44540000 Erstattungen an sonst. öffentl. Bereich	0	-50	-50	-50	-50	-50
	44910000 Weitere sonstige zw.Aufw.a. lfd.Vw-Tätig	0	-200	-200	-200	-200	-200
19	= <b>Ordentliche Aufwendungen</b>	0	<b>-554.760</b>	<b>-580.880</b>	<b>-564.340</b>	<b>-567.140</b>	<b>-562.140</b>
20	= <b>Veranschlagtes ordentliches Ergebnis</b>	0	0	0	0	0	0
21	+ Außerordentliche Erträge	0	0	0	0	0	0
22	- Außerordentliche Aufwendungen	0	0	0	0	0	0
23	= <b>Veranschlagtes Sonderergebnis</b>	0	0	0	0	0	0
24	= <b>Veranschlagtes Gesamtergebnis</b>	0	0	0	0	0	0
	nachrichtlich:						
	Behandlung von Überschüssen und Fehlbeträgen						
25	Abdeckung von Fehlbeträgen aus Vorjahren	0	0	0	0	0	0
26	Zuführung zur Rücklage aus Überschüssen des ordentlichen Ergebnisses	0	0	0	0	0	0
27	Minderung des Basiskapitals nach Artikel 13 Absatz 6 des Gesetzes zur Reform des Gemeindehaushaltsrechts	0	0	0	0	0	0
28	Entnahme aus der Rücklage aus Überschüssen des ordentlichen Ergebnisses	0	0	0	0	0	0
29	Verwendung des Überschusses des Sonderergebnisses zum Ausgleich des ordentlichen Ergebnisses	0	0	0	0	0	0
30	Zuführung zur Rücklage aus Überschüssen des Sonderergebnisses	0	0	0	0	0	0
31	Verrechnung eines Fehlbetrags beim Sonderergebnis mit der Rücklage aus Überschüssen des Sonderergebnisses	0	0	0	0	0	0
32	Verrechnung eines Fehlbetrags beim ordentlichen Ergebnis mit der Rücklage aus Überschüssen des Sonderergebnisses	0	0	0	0	0	0
33	Fehlbetragsvortrag auf das ordentliche Ergebnis folgender Haushaltsjahre	0	0	0	0	0	0
34	Verrechnung eines Fehlbetrags beim ordentlichen Ergebnis mit dem Basiskapital	0	0	0	0	0	0
35	Verrechnung eines Fehlbetrags beim Sonderergebnis mit dem Basiskapital	0	0	0	0	0	0



# Haushaltsplan 2020

## Haushaltsquerschnitt Ergebnishaushalt

Haushaltsquerschnitt des Ergebnishaushalts																					
		Erträge aus Nutzungsentgelten, Zuwendungen und Umlagen sowie privatrechtlichen Leistungsentgelten, Kostenträgerleistungen und Kostenumlagen (KoGr 31, 33, 34)		Sonstige Erträge (KoGr 30, 32, 35-37)		Personalaufwendungen (KoGr 40, 41)		Aufwendungen für Sach- und Dienstleistungen (KoGr 42)		Transferaufwendungen (KoGr 43)		Sonstige Aufwendungen (KoGr 44 – 47)		Erträge aus internen Leistungen (KoGr 38)		Aufwendungen für interne Leistungen (KoGr 48)		Kalkulatorische Kosten		Nettoressourcenbedarf (-überschuss) (Σ Spalten 1 bis 9)	
		EUR	1	EUR	2	EUR	3	EUR	4	EUR	5	EUR	6	EUR	7	EUR	8	EUR	9	EUR	10
PROD11	Innere Verwaltung		0		0		-11.110		-11.650		0		-3.410		5.530		0		0		-20.640
PROD12	Sicherheit und Ordnung		0		0		-4.280		0		0		-39.200		8.000		0		0		-35.480
PROD1260	Brandschutz		0		0		0		0		0		-1.500		0		0		0		-1.500
PROD51	Räumliche Planung und Entwicklung		0		0		-6.480		-300		0		-28.300		0		0		0		-35.080
PROD52	Bauen und Wohnen		2.800		0		0		-3.300		0		-4.700		0		0		0		-5.200
PROD53	Ver- und Entsorgung		236.400		2.500		0		-39.700		0		-255.750		43.360		-13.530		-22.200		-48.920
PROD5330	Wasserversorgung		61.100		0		0		-32.950		0		-19.900		0		-13.530		0		-5.280
PROD5380	Abwasserbeseitigung		150.300		0		0		-6.700		0		-235.850		43.360		0		-22.200		-71.090
PROD54	Verkehrsflächen und -anlagen, ÖPNV		67.300		0		0		-51.000		0		-118.400		0		-43.360		0		-145.460
PROD5470	Verkehrsbetriebe/ÖPNV		0		0		0		0		0		-6.500		0		0		0		-6.500
PROD55	Natur-/Landschaftspflege,Friedhofswesen		0		0		0		-300		0		0		0		0		0		-300
PROD57	Wirtschaft und Tourismus		271.880		0		0		-450		0		-50		0		0		0		271.380
PROD61	Allgemeine Finanzwirtschaft		0		0		0		0		0		-2.500		0		0		0		-2.500
PROD6120	Sonstige allgemeine Finanzwirtschaft		0		0		0		0		0		-2.500		0		0		0		-2.500
	Summe		578.380		2.500		-21.870		-106.700		0		-452.310		56.890		-56.890		-22.200		-22.200



**Zweckverband Industriegebiet**

**Besigheim**

# **Ergebnishaushalt 2020**

## **Teilhaushalt 01**

**-Verwaltung und Dienstleistungen-**



# Haushaltsplan 2020

TH01

## Verwaltung und Dienstleistungen


Nr.	Teilergebnishaushalt Ertrags- und Aufwandsarten	Ergebnis 2018	Ansatz 2019	Ansatz 2020	Finanzplanung		
					Planung 2021	Planung 2022	Planung 2023
		EUR	EUR	EUR	EUR	EUR	EUR
		1	2	3	4	5	6
2	+ Zuweisungen und Zuwendungen, Umlagen	0	306.830	271.880	249.790	252.190	247.190
	31420000 Zuweis. für lfd. Zwecke von Gem./Gemeind	0	306.830	271.880	249.790	252.190	247.190
3	+ Aufgelöste Investitionszuwendungen und -beiträge	0	80.030	148.700	154.150	154.550	154.550
	31620000 Aufl. SoPo aus Beiträge	0	80.030	148.700	154.150	154.550	154.550
5	+ Entgelte für öffentliche Leistungen oder Einrichtungen	0	133.000	125.000	125.000	125.000	125.000
	33210000 Benutzungsgeb. u. ähnl. Entgelte soweit	0	133.000	125.000	125.000	125.000	125.000
6	+ Sonstige privatrechtliche Leistungsentgelte	0	2.800	2.800	2.800	2.800	2.800
	34110000 Mieten und Pachten	0	2.800	2.800	2.800	2.800	2.800
7	+ Kostenerstattungen und Kostenumlagen	0	30.500	30.000	30.000	30.000	30.000
	34820000 Erstattungen von Gemeinden und GV	0	30.500	30.000	30.000	30.000	30.000
10	+ Sonstige ordentliche Erträge	0	1.500	2.500	2.500	2.500	2.500
	35110000 Konzessionsabgaben	0	1.500	2.500	2.500	2.500	2.500
11	= <b>Anteilige ordentliche Erträge</b>	<b>0</b>	<b>554.660</b>	<b>580.880</b>	<b>564.240</b>	<b>567.040</b>	<b>562.040</b>
12	- Personalaufwendungen	0	-19.960	-21.870	-22.280	-22.280	-22.280
	40190000 Dienstaufw. für sonstige Beschäftigte	0	-19.960	-21.870	-22.280	-22.280	-22.280
14	- Aufwendungen für Sach- und Dienstleistungen	0	-100.300	-106.700	-97.200	-97.950	-97.950
	42110000 Unterh. Grundst. und bauliche Anlagen	0	-10.500	-10.500	-10.500	-11.250	-11.250
	42120000 Unterh. des sonst. unbewegl. Vermögens	0	-47.800	-47.300	-47.800	-47.800	-47.800
	42120001 Unterhaltung Kanäle	0	-4.000	-4.000	-4.000	-4.000	-4.000
	42120002 Unterhaltung RÜB, RRB	0	-2.000	-2.000	-2.000	-2.000	-2.000
	42220000 Erwerb von geringwertigen Vermögensgegen	0	-100	-100	-100	-100	-100
	42410000 Bewirtschaftung der Grundstücke und baul	0	-2.900	-2.500	-2.500	-2.500	-2.500
	42412000 Wasser-/Abwassergebühren	0	-650	-650	-650	-650	-650
	42610000 Besondere Aufwendungen für Beschäftigte	0	-1.500	-1.500	-1.500	-1.500	-1.500
	42710000 Besondere Verwaltungs- und Betriebsaufw.	0	-30.850	-38.150	-28.150	-28.150	-28.150
15	- Abschreibungen	0	-213.140	-233.050	-233.100	-233.100	-233.100
	47110000 Abschreib. a. immatr. Vermögensgg. u. Sa	0	-213.140	-233.050	-233.100	-233.100	-233.100
18	- Sonstige ordentliche Aufwendungen	0	-220.860	-216.760	-211.760	-213.810	-208.810
	44210000 Aufw. f. ehrenamtl. u. sonst. Tätigkeit	0	-1.260	-1.260	-1.260	-1.260	-1.260
	44220000 Verfügungsmittel (§ 13 Abs. 1 Nr.1 GemHV	0	-150	-150	-150	-150	-150
	44290000 sons. Aufw. f. d. Inanspruchn. v. Rechten	0	-28.000	-24.000	-19.000	-21.000	-16.000
	44310000 Geschäftsaufwendungen	0	-10.300	-8.300	-8.300	-8.300	-8.300
	44312000 Post / Fernmeldegebühr	0	-100	-100	-100	-100	-100
	44317000 EDV-Kosten	0	-900	-600	-600	-600	-600
	44410000 Steuern, Vers., Schadensfälle, Sonderabg	0	-10.500	-11.600	-11.600	-11.650	-11.650
	44520000 Erstattungen an Gemeinden (GV)	0	-118.700	-120.500	-120.500	-120.500	-120.500



# Haushaltsplan 2020

Nr.	Teilergebnishaushalt Ertrags- und Aufwandsarten	Ergebnis 2018	Ansatz 2019	Ansatz 2020	Finanzplanung		
					Planung 2021	Planung 2022	Planung 2023
		EUR	EUR	EUR	EUR	EUR	EUR
		1	2	3	4	5	6
	44530000 Erstattungen an Zweckverbände u. dergl.	0	-50.700	-50.000	-50.000	-50.000	-50.000
	44540000 Erstattungen an sonst. öffentl. Bereich	0	-50	-50	-50	-50	-50
	44910000 Weitere sonstige zw.Aufw.a. lfd.Vw-Tätig	0	-200	-200	-200	-200	-200
19	= Anteilige ordentliche Aufwendungen	0	-554.260	-578.380	-564.340	-567.140	-562.140
20	= Anteiliges veranschlagtes ordentliches Ergebnis	0	400	2.500	-100	-100	-100
21	+ Erträge aus internen Leistungen	0	51.930	56.890	55.490	55.550	55.610
	38110000 Erträge aus int. Leistungsbeziehungen	0	51.930	56.890	55.490	55.550	55.610
22	- Aufwendungen für interne Leistungen	0	-51.930	-56.890	-55.490	-55.550	-55.610
	48110000 Aufw. a. int. Leistungsbeziehungen	0	-51.930	-56.890	-55.490	-55.550	-55.610
23	- kalkulatorische Kosten	0	-26.140	-22.200	-22.200	-22.200	-22.200
	98110000 Kalk. Zinsen	0	-26.140	-22.200	-22.200	-22.200	-22.200
24	= Veranschlagtes kalkulatorisches Ergebnis	0	-26.140	-22.200	-22.200	-22.200	-22.200
25	= Veranschlagter Nettoressourcenbedarf/-überschuss	0	-25.740	-19.700	-22.300	-22.300	-22.300





# Haushaltsplan 2020

TH01                    Verwaltung und Dienstleistungen  
PB11                    Innere Verwaltung  
1110                    Steuerung

Nr.	Teilergebnishaushalt Ertrags- und Aufwandsarten	Ergebnis 2018  EUR	Ansatz 2019  EUR	Ansatz 2020  EUR	Finanzplanung		
					Planung 2021  EUR	Planung 2022  EUR	Planung 2023  EUR
		1	2	3	4	5	6
11	= Anteilige ordentliche Erträge	0	0	0	0	0	0
12	- Personalaufwendungen	0	-6.360	-6.500	-6.600	-6.600	-6.600
	40190000 Dienstaufw. für sonstige Beschäftigte	0	-6.360	-6.500	-6.600	-6.600	-6.600
14	- Aufwendungen für Sach- und Dienstleistungen	0	-800	-800	-800	-800	-800
	42610000 Besondere Aufwendungen für Beschäftigte	0	-300	-300	-300	-300	-300
	42710000 Besondere Verwaltungs- und Betriebsaufw.	0	-500	-500	-500	-500	-500
18	- Sonstige ordentliche Aufwendungen	0	-150	-150	-150	-150	-150
	44220000 Verfügungsmittel (§ 13 Abs. 1 Nr.1 GemHV	0	-150	-150	-150	-150	-150
19	= Anteilige ordentliche Aufwendungen	0	-7.310	-7.450	-7.550	-7.550	-7.550
20	= Anteiliges veranschlagtes ordentliches Ergebnis	0	-7.310	-7.450	-7.550	-7.550	-7.550
21	+ Erträge aus internen Leistungen	0	0	1.000	800	800	800
	38110000 Erträge aus int. Leistungsbeziehungen	0	0	1.000	800	800	800
22	- Aufwendungen für interne Leistungen	0	0	0	0	0	0
24	= Veranschlagtes kalkulatorisches Ergebnis	0	0	1.000	800	800	800
25	= Veranschlagter Nettoressourcenbedarf/-überschuss	0	-7.310	-6.450	-6.750	-6.750	-6.750


Der Produktbereich enthält die Kostenstelle:

1110 0001            Verbandsorgane

40190000            Aufwandsentschädigung Verbandsvorsitzender

42710000            Repräsentation, Ehrungen, Jubiläen





# Haushaltsplan 2020

TH01                    Verwaltung und Dienstleistungen  
PB11                    Innere Verwaltung  
1111                    Orga., Dokum. kom. Willensbildung

Nr.	Teilergebnishaushalt Ertrags- und Aufwandsarten	Ergebnis 2018  EUR	Ansatz 2019  EUR	Ansatz 2020  EUR	Finanzplanung		
					Planung 2021  EUR	Planung 2022  EUR	Planung 2023  EUR
		1	2	3	4	5	6
11	= Anteilige ordentliche Erträge	0	0	0	0	0	0
18	- Sonstige ordentliche Aufwendungen	0	-1.260	-1.260	-1.260	-1.260	-1.260
	44210000 Aufw. f. ehrenamtl.u. sonst.Tätigkeit	0	-1.260	-1.260	-1.260	-1.260	-1.260
19	= Anteilige ordentliche Aufwendungen	0	-1.260	-1.260	-1.260	-1.260	-1.260
20	= Anteiliges veranschlagtes ordentliches Ergebnis	0	-1.260	-1.260	-1.260	-1.260	-1.260
21	+ Erträge aus internen Leistungen	0	0	530	300	300	300
	38110000 Erträge aus int. Leistungsbeziehungen	0	0	530	300	300	300
22	- Aufwendungen für interne Leistungen	0	0	0	0	0	0
24	= Veranschlagtes kalkulatorisches Ergebnis	0	0	530	300	300	300
25	= Veranschlagter Nettoressourcenbedarf/-überschuss	0	-1.260	-730	-960	-960	-960

Der Produktbereich enthält die Kostenstelle:  
1111 0001            **Verbandsversammlung**

44210000            ehrenamtliche Entschädigung der Verbandsversammlung



# Haushaltsplan 2020

TH01

PB11

1122

Verwaltung und Dienstleistungen

Innere Verwaltung

Finanzverwaltung, Kasse

Nr.	Teilergebnishaushalt Ertrags- und Aufwandsarten	Ergebnis 2018	Ansatz 2019	Ansatz 2020	Finanzplanung		
					Planung 2021	Planung 2022	Planung 2023
		EUR	EUR	EUR	EUR	EUR	EUR
		1	2	3	4	5	6
11	= Anteilige ordentliche Erträge	0	0	0	0	0	0
12	- Personalaufwendungen	0	-4.500	-4.610	-4.730	-4.730	-4.730
	40190000 Dienstaufw. für sonstige Beschäftigte	0	-4.500	-4.610	-4.730	-4.730	-4.730
14	- Aufwendungen für Sach- und Dienstleistungen	0	-10.850	-10.850	-850	-850	-850
	42220000 Erwerb von geringwertigen Vermögensgegen	0	-100	-100	-100	-100	-100
	42610000 Besondere Aufwendungen für Beschäftigte	0	-500	-500	-500	-500	-500
	42710000 Besondere Verwaltungs- und Betriebsaufw.	0	-10.250	-10.250	-250	-250	-250
18	- Sonstige ordentliche Aufwendungen	0	-7.000	-2.000	-2.000	-2.000	-2.000
	44290000 sons.Aufw. f.d. Inanspruchn. v. Rechten	0	-5.000	0	0	0	0
	44310000 Geschäftsaufwendungen	0	-2.000	-2.000	-2.000	-2.000	-2.000
19	= Anteilige ordentliche Aufwendungen	0	-22.350	-17.460	-7.580	-7.580	-7.580
20	= Anteiliges veranschlagtes ordentliches Ergebnis	0	-22.350	-17.460	-7.580	-7.580	-7.580
21	+ Erträge aus internen Leistungen	0	11.120	4.000	3.500	3.500	3.500
	38110000 Erträge aus int. Leistungsbeziehungen	0	11.120	4.000	3.500	3.500	3.500
22	- Aufwendungen für interne Leistungen	0	0	0	0	0	0
24	= Veranschlagtes kalkulatorisches Ergebnis	0	11.120	4.000	3.500	3.500	3.500
25	= Veranschlagter Nettoressourcenbedarf/-überschuss	0	-11.230	-13.460	-4.080	-4.080	-4.080

Der Produktbereich enthält die Kostenstellen:

1122 0001

Finanzverwaltung

1122 0002

Einführung des NKHR

38110000

Verwaltungskostenersatz der Wasserversorgung


44290000

Bewertung des Infrastrukturvermögens durch die Firma Rödel & Partner

42710000

u. a. Abrechnung der Einführung des NKHR





# Haushaltsplan 2020


TH01                      Verwaltung und Dienstleistungen  
PB12                      Sicherheit und Ordnung  
1220                      Ordnungswesen

Nr.	Teilergebnishaushalt Ertrags- und Aufwandsarten	Ergebnis 2018  EUR	Ansatz 2019  EUR	Ansatz 2020  EUR	Finanzplanung		
					Planung 2021  EUR	Planung 2022  EUR	Planung 2023  EUR
		1	2	3	4	5	6
11	= Anteilige ordentliche Erträge	0	0	0	0	0	0
12	- Personalaufwendungen	0	-2.800	-4.280	-4.400	-4.400	-4.400
	40190000 Dienstaufw. für sonstige Beschäftigte	0	-2.800	-4.280	-4.400	-4.400	-4.400
18	- Sonstige ordentliche Aufwendungen	0	-34.350	-37.700	-37.700	-37.700	-37.700
	44310000 Geschäftsaufwendungen	0	-200	-200	-200	-200	-200
	44410000 Steuern, Vers., Schadensfälle, Sonderabg	0	-2.150	-2.500	-2.500	-2.500	-2.500
	44520000 Erstattungen an Gemeinden (GV)	0	-32.000	-35.000	-35.000	-35.000	-35.000
19	= Anteilige ordentliche Aufwendungen	0	-37.150	-41.980	-42.100	-42.100	-42.100
20	= Anteiliges veranschlagtes ordentliches Ergebnis	0	-37.150	-41.980	-42.100	-42.100	-42.100
21	+ Erträge aus internen Leistungen	0	0	8.000	7.000	7.000	7.000
	38110000 Erträge aus int. Leistungsbeziehungen	0	0	8.000	7.000	7.000	7.000
22	- Aufwendungen für interne Leistungen	0	0	0	0	0	0
24	= Veranschlagtes kalkulatorisches Ergebnis	0	0	8.000	7.000	7.000	7.000
25	= Veranschlagter Nettoressourcenbedarf/- überschuss	0	-37.150	-33.980	-35.100	-35.100	-35.100

Der Produktbereich enthält die Kostenstelle:  
1220 0001                      Ordnungswesen

44520000                      Ersätze an die Stadt Besigheim





# Haushaltsplan 2020

TH01                      Verwaltung und Dienstleistungen  
PB12                      Sicherheit und Ordnung  
1260                      Brandschutz

Nr.	Teilergebnishaushalt Ertrags- und Aufwandsarten	Ergebnis 2018  EUR	Ansatz 2019  EUR	Ansatz 2020  EUR	Finanzplanung		
					Planung 2021  EUR	Planung 2022  EUR	Planung 2023  EUR
		1	2	3	4	5	6
11	= Anteilige ordentliche Erträge	0	0	0	0	0	0
18	- Sonstige ordentliche Aufwendungen	0	-1.500	-1.500	-1.500	-1.500	-1.500
	44520000 Erstattungen an Gemeinden (GV)	0	-1.500	-1.500	-1.500	-1.500	-1.500
19	= Anteilige ordentliche Aufwendungen	0	-1.500	-1.500	-1.500	-1.500	-1.500
20	= Anteiliges veranschlagtes ordentliches Ergebnis	0	-1.500	-1.500	-1.500	-1.500	-1.500
21	+ Erträge aus internen Leistungen	0	0	0	0	0	0
22	- Aufwendungen für interne Leistungen	0	0	0	0	0	0
24	= Veranschlagtes kalkulatorisches Ergebnis	0	0	0	0	0	0
25	= Veranschlagter Nettoressourcenbedarf/-überschuss	0	-1.500	-1.500	-1.500	-1.500	-1.500

Der Produktbereich enthält die Kostenstelle:  
1260 0001              Feuerschutz

44520000              ö. – r. Vertrag und ö. – r. Vereinbarung von 1991



# Haushaltsplan 2020

TH01  
PB51  
5110

## Verwaltung und Dienstleistungen Räumliche Planung und Entwicklung Stadtentwicklung, Städtebauliche Planung

Nr.	Teilergebnishaushalt Ertrags- und Aufwandsarten	Ergebnis 2018  EUR	Ansatz 2019  EUR	Ansatz 2020  EUR	Finanzplanung		
					Planung 2021  EUR	Planung 2022  EUR	Planung 2023  EUR
		1	2	3	4	5	6
11	= Anteilige ordentliche Erträge	0	0	0	0	0	0
12	- Personalaufwendungen	0	-6.300	-6.480	-6.550	-6.550	-6.550
	40190000 Dienstaufw. für sonstige Beschäftigte	0	-6.300	-6.480	-6.550	-6.550	-6.550
14	- Aufwendungen für Sach- und Dienstleistungen	0	-300	-300	-300	-300	-300
	42610000 Besondere Aufwendungen für Beschäftigte	0	-300	-300	-300	-300	-300
18	- Sonstige ordentliche Aufwendungen	0	-17.500	-28.300	-25.300	-25.300	-25.300
	44290000 sons.Aufw. f.d. Inanspruchn. v. Rechten	0	-17.000	-13.000	-10.000	-10.000	-10.000
	44310000 Geschäftsaufwendungen	0	-100	-100	-100	-100	-100
	44520000 Erstattungen an Gemeinden (GV)	0	-200	-15.000	-15.000	-15.000	-15.000
	44910000 Weitere sonstige zw.Aufw.a. lfd.Vw-Tätig	0	-200	-200	-200	-200	-200
19	= Anteilige ordentliche Aufwendungen	0	-24.100	-35.080	-32.150	-32.150	-32.150
20	= Anteiliges veranschlagtes ordentliches Ergebnis	0	-24.100	-35.080	-32.150	-32.150	-32.150
21	+ Erträge aus internen Leistungen	0	0	0	0	0	0
22	- Aufwendungen für interne Leistungen	0	0	0	0	0	0
24	= Veranschlagtes kalkulatorisches Ergebnis	0	0	0	0	0	0
25	= Veranschlagter Nettoressourcenbedarf/-überschuss	0	-24.100	-35.080	-32.150	-32.150	-32.150

Der Produktbereich enthält die Kostenstelle:

5110 0001 Städteplanung, Bauordnung

44290000 Erarbeitung von Bebauungsplänen sowie Änderungen und Vermessung, Vorplanungen





# Haushaltsplan 2020

TH01                      Verwaltung und Dienstleistungen  
PB52                      Bauen und Wohnen  
5220                      Sonstiges Grundvermögen

Nr.	Teilergebnishaushalt Ertrags- und Aufwandsarten	Ergebnis 2018  EUR	Ansatz 2019  EUR	Ansatz 2020  EUR	Finanzplanung		
					Planung 2021  EUR	Planung 2022  EUR	Planung 2023  EUR
		1	2	3	4	5	6
6	+ Sonstige privatrechtliche Leistungsentgelte	0	2.800	2.800	2.800	2.800	2.800
	34110000 Mieten und Pachten	0	2.800	2.800	2.800	2.800	2.800
11	= Anteilige ordentliche Erträge	0	2.800	2.800	2.800	2.800	2.800
14	- Aufwendungen für Sach- und Dienstleistungen	0	-200	-750	-750	-750	-750
	42710000 Besondere Verwaltungs- und Betriebsaufw.	0	-200	-750	-750	-750	-750
18	- Sonstige ordentliche Aufwendungen	0	-4.350	-4.600	-4.600	-4.650	-4.650
	44317000 EDV-Kosten	0	-200	-200	-200	-200	-200
	44410000 Steuern, Vers., Schadensfälle, Sonderabg	0	-4.150	-4.400	-4.400	-4.450	-4.450
19	= Anteilige ordentliche Aufwendungen	0	-4.550	-5.350	-5.350	-5.400	-5.400
20	= Anteiliges veranschlagtes ordentliches Ergebnis	0	-1.750	-2.550	-2.550	-2.600	-2.600
21	+ Erträge aus internen Leistungen	0	0	0	0	0	0
22	- Aufwendungen für interne Leistungen	0	0	0	0	0	0
24	= Veranschlagtes kalkulatorisches Ergebnis	0	0	0	0	0	0
25	= Veranschlagter Nettoressourcenbedarf/-überschuss	0	-1.750	-2.550	-2.550	-2.600	-2.600

Der Produktbereich enthält die Kostenstelle:  
5220 0001                      sonstiges Grundvermögen

42710000                      evtl. zu zahlende Aufwuchschädigung

44410000                      Grundsteuer für die Flurstücke des ZVIG






# Haushaltsplan 2020

TH01  
PB52  
5230

Verwaltung und Dienstleistungen  
Bauen und Wohnen  
Denkmalschutz und Denkmalpflege

Nr.	Teilergebnishaushalt Ertrags- und Aufwandsarten	Ergebnis 2018  EUR	Ansatz 2019  EUR	Ansatz 2020  EUR	Finanzplanung		
					Planung 2021 EUR	Planung 2022 EUR	Planung 2023 EUR
		1	2	3	4	5	6
11	= Anteilige ordentliche Erträge	0	0	0	0	0	0
14	- Aufwendungen für Sach- und Dienstleistungen	0	-2.550	-2.550	-2.550	-2.800	-2.800
	42110000 Unterh. Grundst. und bauliche Anlagen	0	-2.500	-2.500	-2.500	-2.750	-2.750
	42412000 Wasser-/Abwassergebühren	0	-50	-50	-50	-50	-50
18	- Sonstige ordentliche Aufwendungen	0	-100	-100	-100	-100	-100
	44410000 Steuern, Vers., Schadensfälle, Sonderabg	0	-100	-100	-100	-100	-100
19	= Anteilige ordentliche Aufwendungen	0	-2.650	-2.650	-2.650	-2.900	-2.900
20	= Anteiliges veranschlagtes ordentliches Ergebnis	0	-2.650	-2.650	-2.650	-2.900	-2.900
21	+ Erträge aus internen Leistungen	0	0	0	0	0	0
22	- Aufwendungen für interne Leistungen	0	0	0	0	0	0
24	= Veranschlagtes kalkulatorisches Ergebnis	0	0	0	0	0	0
25	= Veranschlagter Nettoressourcenbedarf/-überschuss	0	-2.650	-2.650	-2.650	-2.900	-2.900

Der Produktbereich enthält die Kostenstelle:  
5230 0001 Römerkeller



Haushaltsplan 2020

TH01                      Verwaltung und Dienstleistungen  
PB53                      Ver- und Entsorgung  
5310                      Elektrizitätsversorgung

Nr.	Teilergebnishaushalt Ertrags- und Aufwandsarten	Ergebnis 2018	Ansatz 2019	Ansatz 2020	Finanzplanung		
					Planung 2021	Planung 2022	Planung 2023
		EUR	EUR	EUR	EUR	EUR	EUR
		1	2	3	4	5	6
7	+ Kostenerstattungen und Kostenumlagen	0	25.000	25.000	25.000	25.000	25.000
	34820000 Erstattungen von Gemeinden und GV	0	25.000	25.000	25.000	25.000	25.000
11	= Anteilige ordentliche Erträge	0	25.000	25.000	25.000	25.000	25.000
19	= Anteilige ordentliche Aufwendungen	0	0	0	0	0	0
20	= Anteiliges veranschlagtes ordentliches Ergebnis	0	25.000	25.000	25.000	25.000	25.000
21	+ Erträge aus internen Leistungen	0	0	0	0	0	0
22	- Aufwendungen für interne Leistungen	0	0	0	0	0	0
24	= Veranschlagtes kalkulatorisches Ergebnis	0	0	0	0	0	0
25	= Veranschlagter Nettoressourcenbedarf/-überschuss	0	25.000	25.000	25.000	25.000	25.000

Der Produktbereich enthält die Kostenstelle:  
5310 0001            Versorgungsunternehmen/Elektrizitätsversorgung  
  
34820000            weitergeleitete Konzessionsabgaben von Besigheim und Mundelsheim



# Haushaltsplan 2020

TH01                      Verwaltung und Dienstleistungen  
PB53                      Ver- und Entsorgung  
5320                      Gasversorgung

Nr.	Teilergebnishaushalt Ertrags- und Aufwandsarten	Ergebnis 2018  EUR	Ansatz 2019  EUR	Ansatz 2020  EUR	Finanzplanung		
					Planung 2021  EUR	Planung 2022  EUR	Planung 2023  EUR
		1	2	3	4	5	6
10	+ Sonstige ordentliche Erträge	0	1.500	2.500	2.500	2.500	2.500
	35110000 Konzessionsabgaben	0	1.500	2.500	2.500	2.500	2.500
11	= Anteilige ordentliche Erträge	0	1.500	2.500	2.500	2.500	2.500
14	- Aufwendungen für Sach- und Dienstleistungen	0	-50	-50	-50	-50	-50
	42412000 Wasser-/Abwassergebühren	0	-50	-50	-50	-50	-50
19	= Anteilige ordentliche Aufwendungen	0	-50	-50	-50	-50	-50
20	= Anteiliges veranschlagtes ordentliches Ergebnis	0	1.450	2.450	2.450	2.450	2.450
21	+ Erträge aus internen Leistungen	0	0	0	0	0	0
22	- Aufwendungen für interne Leistungen	0	0	0	0	0	0
24	= Veranschlagtes kalkulatorisches Ergebnis	0	0	0	0	0	0
25	= Veranschlagter Nettoressourcenbedarf/-überschuss	0	1.450	2.450	2.450	2.450	2.450

Der Produktbereich enthält die Kostenstelle:  
5320 0001              Gasversorgung





# Haushaltsplan 2020


TH01  
PB53  
5330

## Verwaltung und Dienstleistungen Ver- und Entsorgung Wasserversorgung

Nr.	Teilergebnishaushalt Ertrags- und Aufwandsarten	Ergebnis 2018	Ansatz 2019	Ansatz 2020	Finanzplanung		
					Planung 2021	Planung 2022	Planung 2023
		EUR	EUR	EUR	EUR	EUR	EUR
		1	2	3	4	5	6
3	+ Aufgelöste Investitionszuwendungen und -beiträge	0	13.030	13.100	13.600	14.000	14.000
	31620000 Aufl. SoPo aus Beiträge	0	13.030	13.100	13.600	14.000	14.000
5	+ Entgelte für öffentliche Leistungen oder Einrichtungen	0	48.000	43.000	43.000	43.000	43.000
	33210000 Benutzungsgeb. u. ähnl. Entgelte soweit	0	48.000	43.000	43.000	43.000	43.000
7	+ Kostenerstattungen und Kostenumlagen	0	5.500	5.000	5.000	5.000	5.000
	34820000 Erstattungen von Gemeinden und GV	0	5.500	5.000	5.000	5.000	5.000
11	= Anteilige ordentliche Erträge	0	66.530	61.100	61.600	62.000	62.000
14	- Aufwendungen für Sach- und Dienstleistungen	0	-26.350	-32.950	-33.450	-33.950	-33.950
	42110000 Unterh. Grundst. und bauliche Anlagen	0	-8.000	-8.000	-8.000	-8.500	-8.500
	42120000 Unterh. des sonst. unbewegl. Vermögens	0	-2.500	-2.000	-2.500	-2.500	-2.500
	42410000 Bewirtschaftung der Grundstücke und baul	0	-2.900	-2.500	-2.500	-2.500	-2.500
	42412000 Wasser-/Abwassergebühren	0	-50	-50	-50	-50	-50
	42610000 Besondere Aufwendungen für Beschäftigte	0	-400	-400	-400	-400	-400
	42710000 Besondere Verwaltungs- und Betriebsaufw.	0	-12.500	-20.000	-20.000	-20.000	-20.000
15	- Abschreibungen	0	-10.940	-10.200	-10.200	-10.200	-10.200
	47110000 Abschreib. a. immatr. Vermögensgg. u. Sa	0	-10.940	-10.200	-10.200	-10.200	-10.200
18	- Sonstige ordentliche Aufwendungen	0	-11.500	-9.700	-12.700	-9.700	-9.700
	44290000 sons.Aufw. f.d. Inanspruchn. v. Rechten	0	-3.000	-3.000	-6.000	-3.000	-3.000
	44310000 Geschäftsaufwendungen	0	-4.000	-2.000	-2.000	-2.000	-2.000
	44317000 EDV-Kosten	0	-500	-200	-200	-200	-200
	44410000 Steuern, Vers., Schadensfälle, Sonderabg	0	-4.000	-4.500	-4.500	-4.500	-4.500
19	= Anteilige ordentliche Aufwendungen	0	-48.790	-52.850	-56.350	-53.850	-53.850
20	= Anteiliges veranschlagtes ordentliches Ergebnis	0	17.740	8.250	5.250	8.150	8.150
21	+ Erträge aus internen Leistungen	0	0	0	0	0	0
22	- Aufwendungen für interne Leistungen	0	-11.120	-13.530	-11.600	-11.600	-11.600
	48110000 Aufw. a. int. Leistungsbeziehungen	0	-11.120	-13.530	-11.600	-11.600	-11.600
24	= Veranschlagtes kalkulatorisches Ergebnis	0	-11.120	-13.530	-11.600	-11.600	-11.600
25	= Veranschlagter Nettoressourcenbedarf/-überschuss	0	6.620	-5.280	-6.350	-3.450	-3.450

Der Produktbereich enthält die Kostenstelle:  
5330 0002 Wasserversorgung

- 33210000 Der Wasserzins beträgt ab 1.1.2019 1,60 €/m³ bezogenes Frischwasser
- 42410000 Verbrauchsmittel und Betriebsstrom Hochbehälter
- 42710000 Wasserbezug von Besigheim
- 44290000 Planung von Maßnahmen der Wasserversorgung, Aufwand Gebührenkalkulation



## Bushaltsplan 2020

48110000

Verwaltungskostenanteil





# Haushaltsplan 2020

TH01  
PB53  
5380

## Verwaltung und Dienstleistungen Ver- und Entsorgung Abwasserbeseitigung

Nr.	Teilergebnishaushalt Ertrags- und Aufwandsarten	Ergebnis 2018	Ansatz 2019	Ansatz 2020	Finanzplanung		
					Planung 2021	Planung 2022	Planung 2023
		EUR	EUR	EUR	EUR	EUR	EUR
		1	2	3	4	5	6
3	+ Aufgelöste Investitionszuwendungen und -beiträge	0	67.000	68.300	69.500	69.500	69.500
	31620000 Aufl. SoPo aus Beiträge	0	67.000	68.300	69.500	69.500	69.500
5	+ Entgelte für öffentliche Leistungen oder Einrichtungen	0	85.000	82.000	82.000	82.000	82.000
	33210000 Benutzungsgeb. u. ähnl. Entgelte soweit	0	85.000	82.000	82.000	82.000	82.000
11	= Anteilige ordentliche Erträge	0	152.000	150.300	151.500	151.500	151.500
14	- Aufwendungen für Sach- und Dienstleistungen	0	-6.700	-6.700	-6.700	-6.700	-6.700
	42120001 Unterhaltung Kanäle	0	-4.000	-4.000	-4.000	-4.000	-4.000
	42120002 Unterhaltung RÜB, RRB	0	-2.000	-2.000	-2.000	-2.000	-2.000
	42412000 Wasser-/Abwassergebühren	0	-500	-500	-500	-500	-500
	42710000 Besondere Verwaltungs- und Betriebsaufw.	0	-200	-200	-200	-200	-200
15	- Abschreibungen	0	-111.500	-118.500	-118.500	-118.500	-118.500
	47110000 Abschreib. a. immatr. Vermögensgg. u. Sa	0	-111.500	-118.500	-118.500	-118.500	-118.500
18	- Sonstige ordentliche Aufwendungen	0	-133.050	-117.350	-112.350	-117.350	-112.350
	44290000 sons.Aufw. f.d. Inanspruchn. v. Rechten	0	-3.000	-8.000	-3.000	-8.000	-3.000
	44310000 Geschäftsaufwendungen	0	-4.000	-4.000	-4.000	-4.000	-4.000
	44312000 Post / Fernmeldegebühr	0	-100	-100	-100	-100	-100
	44317000 EDV-Kosten	0	-200	-200	-200	-200	-200
	44410000 Steuern, Vers., Schadensfälle, Sonderabg	0	-50	-50	-50	-50	-50
	44520000 Erstattungen an Gemeinden (GV)	0	-75.000	-55.000	-55.000	-55.000	-55.000
	44530000 Erstattungen an Zweckverbände u. dergl.	0	-50.700	-50.000	-50.000	-50.000	-50.000
19	= Anteilige ordentliche Aufwendungen	0	-251.250	-242.550	-237.550	-242.550	-237.550
20	= Anteiliges veranschlagtes ordentliches Ergebnis	0	-99.250	-92.250	-86.050	-91.050	-86.050
21	+ Erträge aus internen Leistungen	0	40.810	43.360	43.890	43.950	44.010
	38110000 Erträge aus int. Leistungsbeziehungen	0	40.810	43.360	43.890	43.950	44.010
22	- Aufwendungen für interne Leistungen	0	0	0	0	0	0
23	- kalkulatorische Kosten	0	-26.140	-22.200	-22.200	-22.200	-22.200
	98110000 Kalk. Zinsen	0	-26.140	-22.200	-22.200	-22.200	-22.200
24	= Veranschlagtes kalkulatorisches Ergebnis	0	14.670	21.160	21.690	21.750	21.810
25	= Veranschlagter Nettoressourcenbedarf/-überschuss	0	-84.580	-71.090	-64.360	-69.300	-64.240


Der Produktbereich enthält die Kostenstellen:

5380 0001 Abwasserbeseitigung  
5380 0002 Kläranlage  
5380 0003 Kanal, RÜB

33210000 Die Abwassergebühr setzt sich ab 01.01.2019 wie folgt zusammen:  
Schmutzwasser 2,41 €/m³  
Niederschlagswasser 0,11 €/m²

38110000 Straßenentwässerungskostenanteil





## Bushaltsplan 2020

---

44290000	Planungskosten für Maßnahmen (Kanal, RÜB), Aufwand Gebührenkalkulation
44520000	Betriebskostenanteil des ZVIG am Kanalnetz in Ottmarsheim
44530000	Verwaltungskostenumlage an dem ZV Klärwerk Neckarwestheim



# Haushaltsplan 2020

TH01  
PB54  
5410

## Verwaltung und Dienstleistungen Verkehrsflächen und -anlagen, ÖPNV Gemeindestraßen

Nr.	Teilergebnishaushalt Ertrags- und Aufwandsarten	Ergebnis 2018  EUR	Ansatz 2019  EUR	Ansatz 2020  EUR	Finanzplanung		
					Planung 2021  EUR	Planung 2022  EUR	Planung 2023  EUR
		1	2	3	4	5	6
3	+ Aufgelöste Investitionszuwendungen und -beiträge	0	0	67.300	71.050	71.050	71.050
	31620000 Aufl. SoPo aus Beiträge	0	0	67.300	71.050	71.050	71.050
11	= <b>Anteilige ordentliche Erträge</b>	<b>0</b>	<b>0</b>	<b>67.300</b>	<b>71.050</b>	<b>71.050</b>	<b>71.050</b>
14	- Aufwendungen für Sach- und Dienstleistungen	0	-51.800	-51.000	-51.000	-51.000	-51.000
	42120000 Unterh. des sonst. unbewegl. Vermögens	0	-45.000	-45.000	-45.000	-45.000	-45.000
	42710000 Besondere Verwaltungs- und Betriebsaufw.	0	-6.800	-6.000	-6.000	-6.000	-6.000
15	- Abschreibungen	0	-90.700	-104.350	-104.400	-104.400	-104.400
	47110000 Abschreib. a. immatr. Vermögensgg. u. Sa	0	-90.700	-104.350	-104.400	-104.400	-104.400
18	- Sonstige ordentliche Aufwendungen	0	-3.550	-7.550	-7.550	-7.550	-7.550
	44410000 Steuern, Vers., Schadensfälle, Sonderabg	0	-50	-50	-50	-50	-50
	44520000 Erstattungen an Gemeinden (GV)	0	-3.500	-7.500	-7.500	-7.500	-7.500
19	= <b>Anteilige ordentliche Aufwendungen</b>	<b>0</b>	<b>-146.050</b>	<b>-162.900</b>	<b>-162.950</b>	<b>-162.950</b>	<b>-162.950</b>
20	= <b>Anteiliges veranschlagtes ordentliches Ergebnis</b>	<b>0</b>	<b>-146.050</b>	<b>-95.600</b>	<b>-91.900</b>	<b>-91.900</b>	<b>-91.900</b>
21	+ Erträge aus internen Leistungen	0	0	0	0	0	0
22	- Aufwendungen für interne Leistungen	0	-40.810	-43.360	-43.890	-43.950	-44.010
	48110000 Aufw. a. int. Leistungsbeziehungen	0	-40.810	-43.360	-43.890	-43.950	-44.010
24	= <b>Veranschlagtes kalkulatorisches Ergebnis</b>	<b>0</b>	<b>-40.810</b>	<b>-43.360</b>	<b>-43.890</b>	<b>-43.950</b>	<b>-44.010</b>
25	= <b>Veranschlagter Nettoressourcenbedarf/-überschuss</b>	<b>0</b>	<b>-186.860</b>	<b>-138.960</b>	<b>-135.790</b>	<b>-135.850</b>	<b>-135.910</b>

Der Produktbereich enthält die Kostenstellen:

5410 0001 Straßen im Verbandsgebiet  
5410 0002 Straßenbeleuchtung

42120000 Unterhaltung der Straßen, Wege und der Straßenbeleuchtung

42710000 Straßenbezeichnungen, Verkehrszeichen und Betriebsstrom der Straßenbeleuchtung

48110000 Straßenentwässerungskostenanteil



# Haushaltsplan 2020


TH01                      Verwaltung und Dienstleistungen  
PB54                      Verkehrsflächen und -anlagen, ÖPNV  
5470                      Verkehrsbetriebe/ÖPNV

Nr.	Teilergebnishaushalt Ertrags- und Aufwandsarten	Ergebnis 2018	Ansatz 2019	Ansatz 2020	Finanzplanung		
					Planung 2021	Planung 2022	Planung 2023
		EUR	EUR	EUR	EUR	EUR	EUR
		1	2	3	4	5	6
11	= Anteilige ordentliche Erträge	0	0	0	0	0	0
18	- Sonstige ordentliche Aufwendungen	0	-6.500	-6.500	-6.500	-6.500	-6.500
	44520000 Erstattungen an Gemeinden (GV)	0	-6.500	-6.500	-6.500	-6.500	-6.500
19	= Anteilige ordentliche Aufwendungen	0	-6.500	-6.500	-6.500	-6.500	-6.500
20	= Anteiliges veranschlagtes ordentliches Ergebnis	0	-6.500	-6.500	-6.500	-6.500	-6.500
21	+ Erträge aus internen Leistungen	0	0	0	0	0	0
22	- Aufwendungen für interne Leistungen	0	0	0	0	0	0
24	= Veranschlagtes kalkulatorisches Ergebnis	0	0	0	0	0	0
25	= Veranschlagter Nettoressourcenbedarf/-überschuss	0	-6.500	-6.500	-6.500	-6.500	-6.500

Der Produktbereich enthält die Kostenstelle:  
5470 0001              Verkehrsbetriebe / ÖPNV

44520000              Buskonzept Bietigheim-Neckartal (Beschluss der Verbandsversammlung vom 15.10.2001)






# Haushaltsplan 2020

TH01                      Verwaltung und Dienstleistungen  
PB55                      Natur-/Landschaftspflege, Friedhofswesen  
5551                      Landwirtschaft

Nr.	Teilergebnishaushalt Ertrags- und Aufwandsarten	Ergebnis 2018  EUR	Ansatz 2019  EUR	Ansatz 2020  EUR	Finanzplanung		
					Planung 2021  EUR	Planung 2022  EUR	Planung 2023  EUR
		1	2	3	4	5	6
11	= Anteilige ordentliche Erträge	0	0	0	0	0	0
14	- Aufwendungen für Sach- und Dienstleistungen	0	-300	-300	-300	-300	-300
	42120000 Unterh. des sonst. unbewegl. Vermögens	0	-300	-300	-300	-300	-300
19	= Anteilige ordentliche Aufwendungen	0	-300	-300	-300	-300	-300
20	= Anteiliges veranschlagtes ordentliches Ergebnis	0	-300	-300	-300	-300	-300
21	+ Erträge aus internen Leistungen	0	0	0	0	0	0
22	- Aufwendungen für interne Leistungen	0	0	0	0	0	0
24	= Veranschlagtes kalkulatorisches Ergebnis	0	0	0	0	0	0
25	= Veranschlagter Nettoressourcenbedarf/-überschuss	0	-300	-300	-300	-300	-300

Der Produktbereich enthält die Kostenstelle:  
5551 0001              Feldwege

42120000              Feldwegunterhaltung FW 6778/1 gem. Vereinbarung mit der Gemeinde Mundelsheim



# Haushaltsplan 2020

TH01                      Verwaltung und Dienstleistungen  
PB57                      Wirtschaft und Tourismus  
5710                      Wirtschaftsförderung

Nr.	Teilergebnishaushalt Ertrags- und Aufwandsarten	Ergebnis 2018	Ansatz 2019	Ansatz 2020	Finanzplanung		
					Planung 2021	Planung 2022	Planung 2023
		EUR	EUR	EUR	EUR	EUR	EUR
		1	2	3	4	5	6
2	+ Zuweisungen und Zuwendungen, Umlagen	0	306.830	271.880	249.790	252.190	247.190
	31420000 Zuweis. für lfd. Zwecke von Gem./Gemeind	0	306.830	271.880	249.790	252.190	247.190
11	= Anteilige ordentliche Erträge	0	306.830	271.880	249.790	252.190	247.190
14	- Aufwendungen für Sach- und Dienstleistungen	0	-400	-450	-450	-450	-450
	42710000 Besondere Verwaltungs- und Betriebsaufw.	0	-400	-450	-450	-450	-450
18	- Sonstige ordentliche Aufwendungen	0	-50	-50	-50	-50	-50
	44540000 Erstattungen an sonst. öffentl. Bereich	0	-50	-50	-50	-50	-50
19	= Anteilige ordentliche Aufwendungen	0	-450	-500	-500	-500	-500
20	= Anteiliges veranschlagtes ordentliches Ergebnis	0	306.380	271.380	249.290	251.690	246.690
21	+ Erträge aus internen Leistungen	0	0	0	0	0	0
22	- Aufwendungen für interne Leistungen	0	0	0	0	0	0
24	= Veranschlagtes kalkulatorisches Ergebnis	0	0	0	0	0	0
25	= Veranschlagter Nettoressourcenbedarf/- überschuss	0	306.380	271.380	249.290	251.690	246.690

Der Produktbereich enthält die Kostenstelle:  
5710 0001                      Wirtschaftsförderung

31420000                      Verwaltungsumlage von Mitgliedsgemeinden

44540000                      Kommunalen Pool Verband Regio Stuttgart








**Zweckverband Industriegebiet**

**Besigheim**

# **Ergebnishaushalt 2020**


## **Teilhaushalt 02 -Allgemeine Finanzwirtschaft-**



TH02

Allgemeine Finanzwirtschaft

Nr.	Teilergebnishaushalt Ertrags- und Aufwandsarten	Ergebnis 2018  EUR	Ansatz 2019  EUR	Ansatz 2020  EUR	Finanzplanung		
					Planung 2021  EUR	Planung 2022  EUR	Planung 2023  EUR
		1	2	3	4	5	6
8	+ Zinsen und ähnliche Erträge	0	100	0	100	100	100
	36170000 Zinsertrag von Kreditinstituten	0	100	0	100	100	100
11	= Anteilige ordentliche Erträge	0	100	0	100	100	100
16	- Zinsen und ähnliche Aufwendungen	0	-500	-2.500	0	0	0
	45170000 Zinsaufwendungen an Kreditinstitute	0	-500	-2.500	0	0	0
19	= Anteilige ordentliche Aufwendungen	0	-500	-2.500	0	0	0
20	= Anteiliges veranschlagtes ordentliches Ergebnis	0	-400	-2.500	100	100	100
21	+ Erträge aus internen Leistungen	0	0	0	0	0	0
22	- Aufwendungen für interne Leistungen	0	0	0	0	0	0
24	= Veranschlagtes kalkulatorisches Ergebnis	0	0	0	0	0	0
25	= Veranschlagter Nettoressourcenbedarf/-überschuss	0	-400	-2.500	100	100	100



# Haushaltsplan 2020

TH02

Allgemeine Finanzwirtschaft

PB61

Allgemeine Finanzwirtschaft

6120

Sonstige allgemeine Finanzwirtschaft

Nr.	Teilergebnishaushalt Ertrags- und Aufwandsarten	Ergebnis 2018  EUR	Ansatz 2019  EUR	Ansatz 2020  EUR	Finanzplanung		
					Planung 2021 EUR	Planung 2022 EUR	Planung 2023 EUR
		1	2	3	4	5	6
8	+ Zinsen und ähnliche Erträge	0	100	0	100	100	100
	36170000 Zinsertrag von Kreditinstituten	0	100	0	100	100	100
11	= Anteilige ordentliche Erträge	0	100	0	100	100	100
16	- Zinsen und ähnliche Aufwendungen	0	-500	-2.500	0	0	0
	45170000 Zinsaufwendungen an Kreditinstitute	0	-500	-2.500	0	0	0
19	= Anteilige ordentliche Aufwendungen	0	-500	-2.500	0	0	0
20	= Anteiliges veranschlagtes ordentliches Ergebnis	0	-400	-2.500	100	100	100
21	+ Erträge aus internen Leistungen	0	0	0	0	0	0
22	- Aufwendungen für interne Leistungen	0	0	0	0	0	0
24	= Veranschlagtes kalkulatorisches Ergebnis	0	0	0	0	0	0
25	= Veranschlagter Nettoressourcenbedarf/-überschuss	0	-400	-2.500	100	100	100

Der Produktbereich enthält die Kostenstelle:  
6120 0001      Allgemeine Finanzwirtschaft







**Zweckverband Industriegebiet**

**Besigheim**

**Gesamtfinanzhaushalt  
mit  
Haushaltsquerschnitt  
2020**

# Haushaltsplan 2020

## Gesamtfinanzhaushalt

Nr.	Gesamtfinanzhaushalt Einzahlungs- und Auszahlungsarten	Ergebnis 2018	Ansatz 2019	Ansatz 2020	VE 2020	Finanzplanung		
		EUR	EUR	EUR	EUR	Planung 2021 EUR	Planung 2022 EUR	Planung 2023 EUR
		1	2	3	4	5	6	7
1	+ Steuern und ähnliche Abgaben	0	0	0	0	0	0	0
2	+ Zuweisungen und Zuwendungen und allgemeine Umlagen	0	306.830	271.880	0	249.790	252.190	247.190
	61420000 Zuweis. lfd. Zwecke Gem./GV	0	306.830	271.880	0	249.790	252.190	247.190
3	+ Sonstige Transfereinzahlungen	0	0	0	0	0	0	0
4	+ Entgelte für öffentliche Leistungen oder Einrichtungen	0	85.000	125.000	0	125.000	125.000	125.000
	63210000 Benutzungsgeb. u. ähnl. Entgelte, sow. nicht 6322	0	85.000	125.000	0	125.000	125.000	125.000
5	+ Sonstige privatrechtliche Leistungsentgelte	0	2.800	2.800	0	2.800	2.800	2.800
	64110000 Mieten und Pachten	0	2.800	2.800	0	2.800	2.800	2.800
6	+ Kostenerstattungen und Kostenumlagen	0	25.000	30.000	0	30.000	30.000	30.000
	64820000 Erstattungen von Kommunen	0	25.000	30.000	0	30.000	30.000	30.000
7	+ Zinsen und ähnliche Einzahlungen	0	100	0	0	100	100	100
	66170000 Zinseinzahlungen von Kreditinstituten	0	100	0	0	100	100	100
8	+ Sonstige haushaltswirksame Einzahlungen	0	1.500	2.500	0	2.500	2.500	2.500
	65110000 Konzessionsabgaben	0	1.500	2.500	0	2.500	2.500	2.500
9	= <b>Einzahlungen aus laufender Verwaltungstätigkeit</b>	<b>0</b>	<b>421.230</b>	<b>432.180</b>	<b>0</b>	<b>410.190</b>	<b>412.590</b>	<b>407.590</b>
10	- Personalauszahlungen	0	-19.960	-21.870	0	-22.280	-22.280	-22.280
	70190000 Dienstausschüttungen sonst. Beschäftigte	0	-19.960	-21.870	0	-22.280	-22.280	-22.280
11	- Versorgungsauszahlungen	0	0	0	0	0	0	0
12	- Auszahlungen für Sach- und Dienstleistungen	0	-73.950	-106.700	0	-97.200	-97.950	-97.950
	72110000 Unterh. der Grundst. und baul. Anlagen	0	-2.500	-10.500	0	-10.500	-11.250	-11.250
	72120000 Unterh. des sonst. Unbew. Vermögens	0	-45.300	-47.300	0	-47.800	-47.800	-47.800
	72120001 Unterhaltung Kanäle	0	-4.000	-4.000	0	-4.000	-4.000	-4.000
	72120002 Unterhaltung RÜB, RRB	0	-2.000	-2.000	0	-2.000	-2.000	-2.000
	72220000 Erwerb von geringwertigen Wirtschaftsgütern,	0	-100	-100	0	-100	-100	-100
	72410000 Bewirtschaftung Grundst. u. baul. Anl.	0	0	-2.500	0	-2.500	-2.500	-2.500
	72412000 Wasser-/Abwassergebühren	0	-600	-650	0	-650	-650	-650
	72610000 Bes. zahlungsw. Aufw. f. Beschäftigte	0	-1.100	-1.500	0	-1.500	-1.500	-1.500
	72710000 Besondere Verwaltungs- u. Betriebsausz.	0	-18.350	-38.150	0	-28.150	-28.150	-28.150
13	- Zinsen und ähnliche Auszahlungen	0	-500	-2.500	0	0	0	0
	75170000 Zinsauszahlungen an Kreditinstitute	0	-500	-2.500	0	0	0	0



# Haushaltsplan 2020

Nr.	Gesamtfinanzhaushalt Einzahlungs- und Auszahlungsarten	Ergebnis 2018	Ansatz 2019	Ansatz 2020	VE 2020	Finanzplanung		
						Planung 2021	Planung 2022	Planung 2023
		EUR	EUR	EUR	EUR	EUR	EUR	EUR
		1	2	3	4	5	6	7
14	- Transferauszahlungen (ohne Investitionszuschüsse)	0	0	0	0	0	0	0
15	- Sonstige haushaltswirksame Auszahlungen	0	-209.360	-216.760	0	-211.760	-213.810	-208.810
	74210000 Ausz. für ehrenamtl. u. sonst. Tätigkeit	0	-1.260	-1.260	0	-1.260	-1.260	-1.260
	74220000 Verfügungsmittel (§ 13 Abs. 1 Nr.1 GemHVO)	0	-150	-150	0	-150	-150	-150
	74290000 Inanspruchnahme von Rechten und Diensten	0	-25.000	-24.000	0	-19.000	-21.000	-16.000
	74310000 Geschäftsauszahlungen	0	-6.300	-8.300	0	-8.300	-8.300	-8.300
	74312000 Post / Fernmeldegebühr	0	-100	-100	0	-100	-100	-100
	74317000 EDV-Kosten	0	-400	-600	0	-600	-600	-600
	74410000 Steuern, Versicherungen, Schadensfälle	0	-6.500	-11.600	0	-11.600	-11.650	-11.650
	74520000 Erstattungen an Gemeinden (GV)	0	-118.700	-120.500	0	-120.500	-120.500	-120.500
	74530000 Erstattungen an Zweckverbände u. dergl.	0	-50.700	-50.000	0	-50.000	-50.000	-50.000
	74540000 Erstattungen an sonst. öffentl. Bereich	0	-50	-50	0	-50	-50	-50
	74910000 Weitere s. Ausz. aus lfd. Verw.tätigkeit	0	-200	-200	0	-200	-200	-200
16	= Auszahlungen aus laufender Verwaltungstätigkeit	0	-303.770	-347.830	0	-331.240	-334.040	-329.040
17	= Zahlungsmittelüberschuss/-bedarf des Ergebnishaushalts	0	117.460	84.350	0	78.950	78.550	78.550
18	+ Einzahlungen aus Investitionszuwendungen	0	4.000	7.000	0	4.000	4.000	4.000
	68180000 Investitionszu. von übrigen Bereichen	0	4.000	7.000	0	4.000	4.000	4.000
19	+ Einzahlungen aus Investitionsbeiträgen und ähnl. Entgelten für Investitionstätigkeit	0	855.330	727.930	0	176.000	396.000	88.010
	68910000 Beiträge	0	855.330	727.930	0	176.000	396.000	88.010
20	+ Einzahlungen aus der Veräußerung von Sachvermögen	0	918.000	877.500	0	180.000	405.000	90.000
	68210000 Veräußerung von Grundst. und Gebäuden	0	918.000	877.500	0	180.000	405.000	90.000
21	+ Einzahlungen aus der Veräußerung von Finanzvermögen	0	0	0	0	0	0	0
22	+ Einzahlungen für sonstige Investitionstätigkeit	0	0	0	0	0	0	0
23	= Einzahlungen aus Investitionstätigkeit	0	1.777.330	1.612.430	0	360.000	805.000	182.010
24	- Auszahlungen für den Erwerb von Grundstücken und Gebäuden	0	-125.000	-200.000	0	-75.000	-50.000	-50.000
	78210000 Erwerb von Grundstücken u. Gebäuden	0	-125.000	-200.000	0	-75.000	-50.000	-50.000
25	- Auszahlungen für Baumaßnahmen	0	-1.074.000	-97.000	0	-124.000	-54.000	-54.000
	78720000 Auszahlung für Tiefbaumaßnahmen	0	-1.059.000	-82.000	0	-64.000	-4.000	-4.000



# Haushaltsplan 2020

Nr.	Gesamtfinanzhaushalt Einzahlungs- und Auszahlungsarten	Ergebnis 2018	Ansatz 2019	Ansatz 2020	VE 2020	Finanzplanung		
		EUR	EUR	EUR	EUR	Planung 2021	Planung 2022	Planung 2023
		EUR	EUR	EUR	EUR	EUR	EUR	EUR
		1	2	3	4	5	6	7
	78730000 Auszahlung für sonst. Baumaßnahmen	0	-15.000	-15.000	0	-60.000	-50.000	-50.000
26	- Auszahlungen für den Erwerb von beweglichem Sachvermögen	0	0	0	0	0	0	0
27	- Auszahlungen für den Erwerb von Finanzvermögen	0	0	0	0	0	0	0
28	- Auszahlungen für Investitionsförderungsmaßnahmen	0	-245.000	-245.000	0	-45.000	-45.000	-45.000
	78120000 Investitionszu. an Kommunen	0	-245.000	-245.000	0	-45.000	-45.000	-45.000
29	- Auszahlungen für den Erwerb von immateriellen Vermögensgegenständen	0	0	0	0	0	0	0
30	= Auszahlungen aus Investitionstätigkeit	0	-1.444.000	-542.000	0	-244.000	-149.000	-149.000
31	= Veranschlagter Finanzierungsmittelüberschuss/- bedarf aus Investitionstätigkeit	0	333.330	1.070.430	0	116.000	656.000	33.010
32	= Veranschlagter Finanzierungsmittelüberschuss/- bedarf	0	450.790	1.154.780	0	194.950	734.550	111.560
33	+ Einzahlungen aus der Aufnahme von Krediten und wirtschaftlich vergleichbaren Vorgängen für Investitionen	0	0	0	0	0	0	0
34	- Auszahlungen für die Tilgung von Krediten und wirtschaftlich vergleichbaren Vorgängen für Investitionen	0	0	0	0	0	0	0
35	= Veranschlagter Finanzierungsmittelüberschuss/- bedarf aus Finanzierungstätigkeit	0	0	0	0	0	0	0
36	= Veranschlagte Änderung des Finanzierungsmittelbestands zum Ende des Haushaltsjahres	0	450.790	1.154.780	0	194.950	734.550	111.560
	nachrichtlich							
37	den voraussichtlichen Bestand an liquiden Eigenmitteln zum Jahresbeginn	0	0	0	0	0	0	0
38	den voraussichtlichen Bestand an inneren Darlehen zum Jahresbeginn	0	0	0	0	0	0	0



## Haushaltsquerschnitt Finanzhaushalt

Haushaltsquerschnitt des Finanzhaushalts	anteiliger Zahlungs- mittelüberschuss/ bedarf aus laufender Verwaltungs- tätigkeit EUR	Einzahlungen aus Investitions- tätigkeit EUR	Auszahlungen aus Investitions- tätigkeit EUR	Anteiliger veranschlagter Finanzierungs- mittelüberschuss/ -bedarf ( $\sum$ Spalten 1-3) EUR	Einzahlungen aus Finanzierungs- tätigkeit EUR	Auszahlungen aus Finanzierungs- tätigkeit EUR	anteiliger veranschlagter Finanzierungs- mittelüberschuss /-bedarf ( $\sum$ Spalten 1-3,5,6) EUR	Verpflichtungs- ermächtigungen EUR
	1	2	3	4	5	6	7	8
PROD11 Innere Verwaltung	-26.170	0	0	-26.170	0	0	-26.170	0
PROD12 Sicherheit und Ordnung	-43.480	0	-200.000	-243.480	0	0	-243.480	0
PROD1260 Brandschutz	-1.500	0	-200.000	-201.500	0	0	-201.500	0
PROD51 Räumliche Planung und Entwicklung	-35.080	0	0	-35.080	0	0	-35.080	0
PROD52 Bauen und Wohnen	-5.200	1.101.360	-215.000	881.160	0	0	881.160	0
PROD53 Ver- und Entsorgung	-9.250	228.580	-74.000	145.330	0	0	145.330	0
PROD5330 Wasserversorgung	5.350	63.150	-9.000	59.500	0	0	59.500	0
PROD5380 Abwasserbeseitigung	-42.050	165.430	-65.000	58.380	0	0	58.380	0
PROD54 Verkehrsflächen und -anlagen, ÖPNV	-65.050	282.490	-53.000	164.440	0	0	164.440	0
PROD5470 Verkehrsbetriebe/ÖPNV	-6.500	0	0	-6.500	0	0	-6.500	0
PROD55 Natur-/Landschaftspflege, Fried- hofswesen	-300	0	0	-300	0	0	-300	0
PROD57 Wirtschaft und Tourismus	271.380	0	0	271.380	0	0	271.380	0
PROD61 Allgemeine Finanzwirtschaft	-2.500	0	0	-2.500	0	0	-2.500	0
PROD6120 Sonstige allgemeine Finanzwirtschaft	-2.500	0	0	-2.500	0	0	-2.500	0
<b>Summe</b>	<b>84.350</b>	<b>1.612.430</b>	<b>-542.000</b>	<b>1.154.780</b>	<b>0</b>	<b>0</b>	<b>1.154.780</b>	<b>0</b>







**Zweckverband Industriegebiet**

**Besigheim**

**Finanzhaushalt**

**2020**

**Teilhaushalt 01**

**-Verwaltung und Dienstleistungen-**

# Haushaltsplan 2020

## TH01 Verwaltung und Dienstleistungen

Nr.	Teilfinanzhaushalt Einzahlungs- und Auszahlungsarten	Ergebnis 2018  EUR	Ansatz 2019  EUR	Ansatz 2020  EUR	VE 2020  EUR	Finanzplanung		
						Planung 2021  EUR	Planung 2022  EUR	Planung 2023  EUR
		1	2	3	4	5	6	7
1 +	Summe der Einzahlungen aus laufender Verwaltungstätigkeit (ohne außerordentliche zahlungswirksame Erträge aus Vermögensveräußeru	0	421.130	432.180	0	410.090	412.490	407.490
	61420000 Zuweis. lfd. Zwecke Gem./GV	0	306.830	271.880	0	249.790	252.190	247.190
	63210000 Benutzungsgeb. u. ähnl. Entgelte, sow. nicht 6322	0	85.000	125.000	0	125.000	125.000	125.000
	64110000 Mieten und Pachten	0	2.800	2.800	0	2.800	2.800	2.800
	64820000 Erstattungen von Kommunen	0	25.000	30.000	0	30.000	30.000	30.000
	65110000 Konzessionsabgaben	0	1.500	2.500	0	2.500	2.500	2.500
2 -	Summe der Auszahlungen aus laufender Verwaltungstätigkeit	0	-303.270	-345.330	0	-331.240	-334.040	-329.040
	70190000 Dienstausschüttungen sonst. Beschäftigte	0	-19.960	-21.870	0	-22.280	-22.280	-22.280
	72110000 Unterh. der Grundst. und baul. Anlagen	0	-2.500	-10.500	0	-10.500	-11.250	-11.250
	72120000 Unterh. des sonst. Unbew. Vermögens	0	-45.300	-47.300	0	-47.800	-47.800	-47.800
	72120001 Unterhaltung Kanäle	0	-4.000	-4.000	0	-4.000	-4.000	-4.000
	72120002 Unterhaltung RÜB, RRB	0	-2.000	-2.000	0	-2.000	-2.000	-2.000
	72220000 Erwerb von geringwertigen Wirtschaftsgütern,	0	-100	-100	0	-100	-100	-100
	72410000 Bewirtschaftung Grundst. u. baul. Anl.	0	0	-2.500	0	-2.500	-2.500	-2.500
	72412000 Wasser-/Abwassergebühren	0	-600	-650	0	-650	-650	-650
	72610000 Bes. zahlungsw. Aufw. f. Beschäftigte	0	-1.100	-1.500	0	-1.500	-1.500	-1.500
	72710000 Besondere Verwaltungs- u. Betriebsausz.	0	-18.350	-38.150	0	-28.150	-28.150	-28.150
	74210000 Ausz. für ehrenamt. u. sonst. Tätigkeit	0	-1.260	-1.260	0	-1.260	-1.260	-1.260
	74220000 Verfügungsmittel (§ 13 Abs. 1 Nr.1 GemHVO)	0	-150	-150	0	-150	-150	-150



# Haushaltsplan 2020

Nr.	Teilfinanzhaushalt Einzahlungs- und Auszahlungsarten	Ergebnis 2018  EUR	Ansatz 2019  EUR	Ansatz 2020  EUR	VE 2020  EUR	Finanzplanung		
						Planung 2021  EUR	Planung 2022  EUR	Planung 2023  EUR
		1	2	3	4	5	6	7
	74290000 Inanspruchnahme von Rechten und Diensten	0	-25.000	-24.000	0	-19.000	-21.000	-16.000
	74310000 Geschäftsauszahlungen	0	-6.300	-8.300	0	-8.300	-8.300	-8.300
	74312000 Post / Fernmeldegebühr	0	-100	-100	0	-100	-100	-100
	74317000 EDV-Kosten	0	-400	-600	0	-600	-600	-600
	74410000 Steuern, Versicherungen, Schadensfälle	0	-6.500	-11.600	0	-11.600	-11.650	-11.650
	74520000 Erstattungen an Gemeinden (GV)	0	-118.700	-120.500	0	-120.500	-120.500	-120.500
	74530000 Erstattungen an Zweckverbände u. dergl.	0	-50.700	-50.000	0	-50.000	-50.000	-50.000
	74540000 Erstattungen an sonst. öffentl. Bereich	0	-50	-50	0	-50	-50	-50
	74910000 Weitere s. Ausz. aus lfd. Verw.tätigkeit	0	-200	-200	0	-200	-200	-200
3	= Anteiliger Zahlungsmittelüberschuss/-bedarf aus laufender Verwaltungstätigkeit	0	117.860	86.850	0	78.850	78.450	78.450
4	+ Einzahlungen aus Investitionszuwendungen	0	4.000	7.000	0	4.000	4.000	4.000
	68180000 Investitionszu. von übrigen Bereichen	0	4.000	7.000	0	4.000	4.000	4.000
5	+ Einzahlungen aus Investitionsbeiträgen und ähnl. Entgelten für Investitionstätigkeit	0	855.330	727.930	0	176.000	396.000	88.010
	68910000 Beiträge	0	855.330	727.930	0	176.000	396.000	88.010
6	+ Einzahlungen aus der Veräußerung von Sachvermögen	0	918.000	877.500	0	180.000	405.000	90.000
	68210000 Veräußerung von Grundst. und Gebäuden	0	918.000	877.500	0	180.000	405.000	90.000
9	= Einzahlungen aus Investitionstätigkeit	0	1.777.330	1.612.430	0	360.000	805.000	182.010
10	- Auszahlungen für den Erwerb von Grundstücken und Gebäuden	0	-125.000	-200.000	0	-75.000	-50.000	-50.000
	78210000 Erwerb von Grundstückenu. Gebäuden	0	-125.000	-200.000	0	-75.000	-50.000	-50.000
11	- Auszahlungen für Baumaßnahmen	0	-1.074.000	-97.000	0	-124.000	-54.000	-54.000
	78720000 Auszahlung für Tiefbaumaßnahmen	0	-1.059.000	-82.000	0	-64.000	-4.000	-4.000
	78730000 Auszahlung für sonst. Baumaßnahmen	0	-15.000	-15.000	0	-60.000	-50.000	-50.000



# Haushaltsplan 2020

Nr.	Teilfinanzhaushalt Einzahlungs- und Auszahlungsarten	Ergebnis 2018  EUR	Ansatz 2019  EUR	Ansatz 2020  EUR	VE 2020  EUR	Finanzplanung		
						Planung 2021 EUR	Planung 2022 EUR	Planung 2023 EUR
		1	2	3	4	5	6	7
14	- Auszahlungen für Investitionsförderungsma- ßnahmen	0	-245.000	-245.000	0	-45.000	-45.000	-45.000
	78120000 Investitionszu. an Kommunen	0	-245.000	-245.000	0	-45.000	-45.000	-45.000
16	= Auszahlungen aus Investitionstätigkeit	0	-1.444.000	-542.000	0	-244.000	-149.000	-149.000
17	= Anteiliger veranschlagter Finanzierungsmittelüber- schuss/-bedarf aus Investitionstätigkeit	0	333.330	1.070.430	0	116.000	656.000	33.010
18	= Anteiliger veranschlagter Finanzierungsmittelüber- schuss/-bedarf	0	451.190	1.157.280	0	194.850	734.450	111.460



## Haushaltsplan 2020

## TH01 Verwaltung und Dienstleistungen

Nr	Investitionsmaßnahmen Einzahlungs- und Auszahlungsarten	Gesamtang. zur Maßnahme	Bisher finanziert	Ermächt.- übertrag. a. 2018	Ergebnis 2018	Ansatz 2019	Ansatz 2020	VE 2020	Finanzplanung			
									Planung 2021	Planung 2022	Planung 2023	
		EUR	EUR	EUR	EUR	EUR	EUR	EUR	EUR	EUR	EUR	EUR
		1	2	3	4	5	6	7	8	9	10	
<b>Verwaltung und Dienstleistungen</b>												
1 +	Einzahlungen aus Investitionszuwendungen	0	0	0	0	4.000	7.000	0	4.000	4.000	4.000	4.000
	68180000 Investitionszu. von übrigen Bereichen	0	0	0	0	4.000	7.000	0	4.000	4.000	4.000	4.000
2 +	Einzahlungen aus Investitionsbeiträgen und ähnl. Entgelten für Investitionstätigkeit	0	0	0	0	855.330	727.930	0	176.000	396.000	88.010	88.010
	68910000 Beiträge	0	0	0	0	855.330	727.930	0	176.000	396.000	88.010	88.010
3 +	Einzahlungen aus der Veräußerung von Sachvermögen	0	0	0	0	918.000	877.500	0	180.000	405.000	90.000	90.000
	68210000 Veräußerung von Grundst. und Gebäuden	0	0	0	0	918.000	877.500	0	180.000	405.000	90.000	90.000
6 =	<b>Summe Einzahlungen</b>	0	0	0	0	1.777.330	1.612.430	0	360.000	805.000	182.010	182.010
7 -	Auszahlungen für den Erwerb von Grundstücken und Gebäuden	0	0	0	0	-125.000	-200.000	0	-75.000	-50.000	-50.000	-50.000
	78210000 Erwerb von Grundstücken u. Gebäuden	0	0	0	0	-125.000	-200.000	0	-75.000	-50.000	-50.000	-50.000
8 -	Auszahlungen für Baumaßnahmen	0	0	0	0	-1.074.000	-97.000	0	-124.000	-54.000	-54.000	-54.000
	78720000 Auszahlung für Tiefbaumaßnahmen	0	0	0	0	-1.059.000	-82.000	0	-64.000	-4.000	-4.000	-4.000
	78730000 Auszahlung für sonst. Baumaßnahmen	0	0	0	0	-15.000	-15.000	0	-60.000	-50.000	-50.000	-50.000
11 -	Auszahlungen für Investitionsförderungsmaßnahmen	0	0	0	0	-245.000	-245.000	0	-45.000	-45.000	-45.000	-45.000
	78120000 Investitionszu. an Kommunen	0	0	0	0	-245.000	-245.000	0	-45.000	-45.000	-45.000	-45.000
13 =	<b>Summe der Auszahlungen aus Investitionstätigkeit</b>	0	0	0	0	-1.444.000	-542.000	0	-244.000	-149.000	-149.000	-149.000
14 =	<b>Saldo aus Investitionstätigkeit</b>	0	0	0	0	333.330	1.070.430	0	116.000	656.000	33.010	33.010



# Haushaltsplan 2020

Nr	Investitionsmaßnahmen Einzahlungs- und Auszahlungsarten	Gesamtang. zur Maßnahme EUR	Bisher finanziert EUR	Ermächt.- übertrag. a. 2018 EUR	Ergebnis 2018 EUR	Ansatz 2019 EUR	Ansatz 2020 EUR	VE 2020 EUR	Finanzplanung		
									Planung 2021 EUR	Planung 2022 EUR	Planung 2023 EUR
		1	2	3	4	5	6	7	8	9	10
16 =	Gesamtkosten der Maßnahme	0	0	0	0	-1.444.000	-542.000	0	-244.000	-149.000	-149.000

## Haushaltsplan 2020

## TH01 Verwaltung und Dienstleistungen

Nr	Investitionsmaßnahmen Einzahlungs- und Auszahlungsarten	Gesamtang. zur Maßnahme	Bisher finanziert	Ermächt.- übertrag. a. 2018	Ergebnis 2018	Ansatz 2019	Ansatz 2020	VE 2020	Finanzplanung		
									Planung 2021	Planung 2022	Planung 2023
		EUR	EUR	EUR	EUR	EUR	EUR	EUR	EUR	EUR	EUR
		1	2	3	4	5	6	7	8	9	10
712600007400 Investitionszuschuss FW-Gerätehaus Ottm.											
6 =	Summe Einzahlungen	0	0	0	0	0	0	0	0	0	0
11 -	Auszahlungen für Investitionsförderungsmaßnahmen	0	0	0	0	-200.000	-200.000	0	0	0	0
	78120000 Investitionszu. an Kommunen	0	0	0	0	-200.000	-200.000	0	0	0	0
13 =	Summe der Auszahlungen aus Investitionstätigkeit	0	0	0	0	-200.000	-200.000	0	0	0	0
14 =	Saldo aus Investitionstätigkeit	0	0	0	0	-200.000	-200.000	0	0	0	0
16 =	Gesamtkosten der Maßnahme	0	0	0	0	-200.000	-200.000	0	0	0	0
752200007000 Eingriffsausgleichsmaßnahmen											
6 =	Summe Einzahlungen	0	0	0	0	0	0	0	0	0	0
8 -	Auszahlungen für Baumaßnahmen	0	0	0	0	-15.000	-15.000	0	-60.000	-50.000	-50.000
	78730000 Auszahlung für sonst. Baumaßnahmen	0	0	0	0	-15.000	-15.000	0	-60.000	-50.000	-50.000
13 =	Summe der Auszahlungen aus Investitionstätigkeit	0	0	0	0	-15.000	-15.000	0	-60.000	-50.000	-50.000
14 =	Saldo aus Investitionstätigkeit	0	0	0	0	-15.000	-15.000	0	-60.000	-50.000	-50.000
16 =	Gesamtkosten der Maßnahme	0	0	0	0	-15.000	-15.000	0	-60.000	-50.000	-50.000



# Haushaltsplan 2020

Nr	Investitionsmaßnahmen Einzahlungs- und Auszahlungsarten	Gesamtang. zur Maßnahme	Bisher finanziert	Ermächt.- übertrag. a. 2018	Ergebnis 2018	Ansatz 2019	Ansatz 2020	VE 2020	Finanzplanung		
									Planung 2021	Planung 2022	Planung 2023
		EUR	EUR	EUR	EUR	EUR	EUR	EUR	EUR	EUR	EUR
		1	2	3	4	5	6	7	8	9	10
<b>752200007600 Kostenerstattungsbetrag</b>											
2	+ Einzahlungen aus Investitionsbeiträgen und ähnl. Entgelten für Investitionstätigkeit	0	0	0	0	234.190	223.860	0	45.920	103.320	22.960
	68910000 Beiträge	0	0	0	0	234.190	223.860	0	45.920	103.320	22.960
6	= Summe Einzahlungen	0	0	0	0	234.190	223.860	0	45.920	103.320	22.960
13	= Summe der Auszahlungen aus Investitionstätigkeit	0	0	0	0	0	0	0	0	0	0
14	= Saldo aus Investitionstätigkeit	0	0	0	0	234.190	223.860	0	45.920	103.320	22.960
16	= Gesamtkosten der Maßnahme	0	0	0	0	0	0	0	0	0	0
<b>752200017100 Grunderwerb</b>											
6	= Summe Einzahlungen	0	0	0	0	0	0	0	0	0	0
7	- Auszahlungen für den Erwerb von Grundstücken und Gebäuden	0	0	0	0	0	-200.000	0	-75.000	-50.000	-50.000
	78210000 Erwerb von Grundstücken u. Gebäuden	0	0	0	0	0	-200.000	0	-75.000	-50.000	-50.000
13	= Summe der Auszahlungen aus Investitionstätigkeit	0	0	0	0	0	-200.000	0	-75.000	-50.000	-50.000
14	= Saldo aus Investitionstätigkeit	0	0	0	0	0	-200.000	0	-75.000	-50.000	-50.000
16	= Gesamtkosten der Maßnahme	0	0	0	0	0	-200.000	0	-75.000	-50.000	-50.000



# Haushaltsplan 2020

Nr	Investitionsmaßnahmen Einzahlungs- und Auszahlungsarten	Gesamtang. zur Maßnahme	Bisher finanziert	Ermächt.- übertrag. a. 2018	Ergebnis 2018	Ansatz 2019	Ansatz 2020	VE 2020	Finanzplanung		
									Planung 2021	Planung 2022	Planung 2023
		EUR	EUR	EUR	EUR	EUR	EUR	EUR	EUR	EUR	EUR
		1	2	3	4	5	6	7	8	9	10
<b>752200017700 Grundstücksverkäufe, Verkaufserlöse</b>											
3 +	Einzahlungen aus der Veräußerung von Sachvermögen	0	0	0	0	0	877.500	0	180.000	405.000	90.000
	68210000 Veräußerung von Grundst. und Gebäuden	0	0	0	0	0	877.500	0	180.000	405.000	90.000
6 =	Summe Einzahlungen	0	0	0	0	0	877.500	0	180.000	405.000	90.000
13 =	Summe der Auszahlungen aus Investitionstätigkeit	0	0	0	0	0	0	0	0	0	0
14 =	Saldo aus Investitionstätigkeit	0	0	0	0	0	877.500	0	180.000	405.000	90.000
16 =	Gesamtkosten der Maßnahme	0	0	0	0	0	0	0	0	0	0

<b>752300017100 Buchungssperre - Grunderwerb</b>											
6 =	Summe Einzahlungen	0	0	0	0	0	0	0	0	0	0
7 -	Auszahlungen für den Erwerb von Grundstücken und Gebäuden	0	0	0	0	-125.000	0	0	0	0	0
	78210000 Erwerb von Grundstücken u. Gebäuden	0	0	0	0	-125.000	0	0	0	0	0
13 =	Summe der Auszahlungen aus Investitionstätigkeit	0	0	0	0	-125.000	0	0	0	0	0
14 =	Saldo aus Investitionstätigkeit	0	0	0	0	-125.000	0	0	0	0	0
16 =	Gesamtkosten der Maßnahme	0	0	0	0	-125.000	0	0	0	0	0

# Haushaltsplan 2020

Nr	Investitionsmaßnahmen Einzahlungs- und Auszahlungsarten	Gesamtang. zur Maßnahme	Bisher finanziert	Ermächt.- übertrag. a. 2018	Ergebnis 2018	Ansatz 2019	Ansatz 2020	VE 2020	Finanzplanung		
									Planung 2021	Planung 2022	Planung 2023
		EUR	EUR	EUR	EUR	EUR	EUR	EUR	EUR	EUR	EUR
		1	2	3	4	5	6	7	8	9	10
<b>752300017700 Buchungssperre - Verkaufserlöse</b>											
3 +	Einzahlungen aus der Veräußerung von Sachvermögen	0	0	0	0	918.000	0	0	0	0	0
	68210000 Veräußerung von Grundst. und Gebäuden	0	0	0	0	918.000	0	0	0	0	0
6 =	Summe Einzahlungen	0	0	0	0	918.000	0	0	0	0	0
13 =	Summe der Auszahlungen aus Investitionstätigkeit	0	0	0	0	0	0	0	0	0	0
14 =	Saldo aus Investitionstätigkeit	0	0	0	0	918.000	0	0	0	0	0
16 =	Gesamtkosten der Maßnahme	0	0	0	0	0	0	0	0	0	0

<b>753300007000 Erstellung von Wasserhausanschlüssen</b>											
6 =	Summe Einzahlungen	0	0	0	0	0	0	0	0	0	0
8 -	Auszahlungen für Baumaßnahmen	0	0	0	0	-2.000	-2.000	0	-2.000	-2.000	-2.000
	78720000 Auszahlung für Tiefbaumaßnahmen	0	0	0	0	-2.000	-2.000	0	-2.000	-2.000	-2.000
13 =	Summe der Auszahlungen aus Investitionstätigkeit	0	0	0	0	-2.000	-2.000	0	-2.000	-2.000	-2.000
14 =	Saldo aus Investitionstätigkeit	0	0	0	0	-2.000	-2.000	0	-2.000	-2.000	-2.000
16 =	Gesamtkosten der Maßnahme	0	0	0	0	-2.000	-2.000	0	-2.000	-2.000	-2.000



# Haushaltsplan 2020

Nr	Investitionsmaßnahmen Einzahlungs- und Auszahlungsarten	Gesamtang. zur Maßnahme EUR	Bisher finanziert EUR	Ermächt.- übertrag. a. 2018 EUR	Ergebnis 2018 EUR	Ansatz 2019 EUR	Ansatz 2020 EUR	VE 2020 EUR	Finanzplanung		
									Planung 2021 EUR	Planung 2022 EUR	Planung 2023 EUR
		1	2	3	4	5	6	7	8	9	10
753300007600 Ersatz von Wasserhausanschlüssen											
1	+ Einzahlungen aus Investitionszuwendungen	0	0	0	0	2.000	2.000	0	2.000	2.000	2.000
	68180000 Investitionszu. von übrigen Bereichen	0	0	0	0	2.000	2.000	0	2.000	2.000	2.000
6	= Summe Einzahlungen	0	0	0	0	2.000	2.000	0	2.000	2.000	2.000
13	= Summe der Auszahlungen aus Investitionstätigkeit	0	0	0	0	0	0	0	0	0	0
14	= Saldo aus Investitionstätigkeit	0	0	0	0	2.000	2.000	0	2.000	2.000	2.000
16	= Gesamtkosten der Maßnahme	0	0	0	0	0	0	0	0	0	0

753300017600 Grundst.-Verk, Wasserversorgungsbeitrag											
2	+ Einzahlungen aus Investitionsbeiträgen und ähnl. Entgelten für Investitionstätigkeit	0	0	0	0	75.350	61.150	0	15.780	35.500	7.900
	68910000 Beiträge	0	0	0	0	75.350	61.150	0	15.780	35.500	7.900
6	= Summe Einzahlungen	0	0	0	0	75.350	61.150	0	15.780	35.500	7.900
13	= Summe der Auszahlungen aus Investitionstätigkeit	0	0	0	0	0	0	0	0	0	0
14	= Saldo aus Investitionstätigkeit	0	0	0	0	75.350	61.150	0	15.780	35.500	7.900
16	= Gesamtkosten der Maßnahme	0	0	0	0	0	0	0	0	0	0



# Haushaltsplan 2020

Nr	Investitionsmaßnahmen Einzahlungs- und Auszahlungsarten	Gesamtang. zur Maßnahme	Bisher finanziert	Ermächt.- übertrag. a. 2018	Ergebnis 2018	Ansatz 2019	Ansatz 2020	VE 2020	Finanzplanung		
									Planung 2021	Planung 2022	Planung 2023
		EUR	EUR	EUR	EUR	EUR	EUR	EUR	EUR	EUR	EUR
		1	2	3	4	5	6	7	8	9	10
<b>753300047000 Rudolf-Diesel-Straße, Wasserleitungsbau</b>											
6 =	Summe Einzahlungen	0	0	0	0	0	0	0	0	0	0
8 -	Auszahlungen für Baumaßnahmen	0	0	0	0	-60.000	-7.000	0	0	0	0
	78720000 Auszahlung für Tiefbaumaßnahmen	0	0	0	0	-60.000	-7.000	0	0	0	0
13 =	Summe der Auszahlungen aus Investitionstätigkeit	0	0	0	0	-60.000	-7.000	0	0	0	0
14 =	Saldo aus Investitionstätigkeit	0	0	0	0	-60.000	-7.000	0	0	0	0
16 =	Gesamtkosten der Maßnahme	0	0	0	0	-60.000	-7.000	0	0	0	0

## 753800007000 Erstellung von Kanalhausanschlüssen

6 =	Summe Einzahlungen	0	0	0	0	0	0	0	0	0	0
8 -	Auszahlungen für Baumaßnahmen	0	0	0	0	-2.000	-5.000	0	-2.000	-2.000	-2.000
	78720000 Auszahlung für Tiefbaumaßnahmen	0	0	0	0	-2.000	-5.000	0	-2.000	-2.000	-2.000
13 =	Summe der Auszahlungen aus Investitionstätigkeit	0	0	0	0	-2.000	-5.000	0	-2.000	-2.000	-2.000
14 =	Saldo aus Investitionstätigkeit	0	0	0	0	-2.000	-5.000	0	-2.000	-2.000	-2.000
16 =	Gesamtkosten der Maßnahme	0	0	0	0	-2.000	-5.000	0	-2.000	-2.000	-2.000

## 753800007600 Ersatz Kanalhausanschlüsse

1 +	Einzahlungen aus Investitionszuwendungen	0	0	0	0	2.000	5.000	0	2.000	2.000	2.000
	68180000 Investitionszu. von übrigen Bereichen	0	0	0	0	2.000	5.000	0	2.000	2.000	2.000
6 =	Summe Einzahlungen	0	0	0	0	2.000	5.000	0	2.000	2.000	2.000
13 =	Summe der Auszahlungen aus Investitionstätigkeit	0	0	0	0	0	0	0	0	0	0
14 =	Saldo aus Investitionstätigkeit	0	0	0	0	2.000	5.000	0	2.000	2.000	2.000
16 =	Gesamtkosten der Maßnahme	0	0	0	0	0	0	0	0	0	0

# Haushaltsplan 2020

Nr	Investitionsmaßnahmen Einzahlungs- und Auszahlungsarten	Gesamtang. zur Maßnahme	Bisher finanziert	Ermächt.- übertrag. a. 2018	Ergebnis 2018	Ansatz 2019	Ansatz 2020	VE 2020	Finanzplanung		
									Planung 2021	Planung 2022	Planung 2023
		EUR	EUR	EUR	EUR	EUR	EUR	EUR	EUR	EUR	EUR
		1	2	3	4	5	6	7	8	9	10
<b>753800017400 Investitionskostenumlage, ZV Klärw. NWH</b>											
6 =	Summe Einzahlungen	0	0	0	0	0	0	0	0	0	0
11 -	Auszahlungen für Investitionsförderungsmaßnahmen	0	0	0	0	-45.000	-45.000	0	-45.000	-45.000	-45.000
	78120000 Investitionszu. an Kommunen	0	0	0	0	-45.000	-45.000	0	-45.000	-45.000	-45.000
13 =	Summe der Auszahlungen aus Investitionstätigkeit	0	0	0	0	-45.000	-45.000	0	-45.000	-45.000	-45.000
14 =	Saldo aus Investitionstätigkeit	0	0	0	0	-45.000	-45.000	0	-45.000	-45.000	-45.000
16 =	Gesamtkosten der Maßnahme	0	0	0	0	-45.000	-45.000	0	-45.000	-45.000	-45.000

<b>753800017600 Grundstücksverkauf, Entwässerungsbeitrag</b>											
2 +	Einzahlungen aus Investitionsbeiträgen und ähnl. Entgelten für Investitionstätigkeit	0	0	0	0	197.690	160.430	0	41.400	93.150	20.700
	68910000 Beiträge	0	0	0	0	197.690	160.430	0	41.400	93.150	20.700
6 =	Summe Einzahlungen	0	0	0	0	197.690	160.430	0	41.400	93.150	20.700
13 =	Summe der Auszahlungen aus Investitionstätigkeit	0	0	0	0	0	0	0	0	0	0
14 =	Saldo aus Investitionstätigkeit	0	0	0	0	197.690	160.430	0	41.400	93.150	20.700
16 =	Gesamtkosten der Maßnahme	0	0	0	0	0	0	0	0	0	0



# Haushaltsplan 2020

Nr	Investitionsmaßnahmen Einzahlungs- und Auszahlungsarten	Gesamtang. zur Maßnahme	Bisher finanziert	Ermächt. übertrag. a. 2018	Ergebnis 2018	Ansatz 2019	Ansatz 2020	VE 2020	Finanzplanung		
									Planung 2021	Planung 2022	Planung 2023
		EUR	EUR	EUR	EUR	EUR	EUR	EUR	EUR	EUR	EUR
		1	2	3	4	5	6	7	8	9	10
<b>753800057000 Rudolf-Diesel-Straße, Kanalneubau</b>											
6 =	Summe Einzahlungen	0	0	0	0	0	0	0	0	0	0
8 -	Auszahlungen für Baumaßnahmen	0	0	0	0	-480.000	-15.000	0	0	0	0
	78720000 Auszahlung für Tiefbaumaßnahmen	0	0	0	0	-480.000	-15.000	0	0	0	0
13 =	Summe der Auszahlungen aus Investitionstätigkeit	0	0	0	0	-480.000	-15.000	0	0	0	0
14 =	Saldo aus Investitionstätigkeit	0	0	0	0	-480.000	-15.000	0	0	0	0
16 =	Gesamtkosten der Maßnahme	0	0	0	0	-480.000	-15.000	0	0	0	0

<b>754100017600 Grundstücksverkauf, Erschließungsbeitrag</b>											
2 +	Einzahlungen aus Investitionsbeiträgen und ähnl. Entgelten für Investitionstätigkeit	0	0	0	0	348.100	282.490	0	72.900	164.030	36.450
	68910000 Beiträge	0	0	0	0	348.100	282.490	0	72.900	164.030	36.450
6 =	Summe Einzahlungen	0	0	0	0	348.100	282.490	0	72.900	164.030	36.450
13 =	Summe der Auszahlungen aus Investitionstätigkeit	0	0	0	0	0	0	0	0	0	0
14 =	Saldo aus Investitionstätigkeit	0	0	0	0	348.100	282.490	0	72.900	164.030	36.450
16 =	Gesamtkosten der Maßnahme	0	0	0	0	0	0	0	0	0	0

<b>754100027000 Rudolf-Diesel-Straße, Straßenbeleuchtung</b>											
6 =	Summe Einzahlungen	0	0	0	0	0	0	0	0	0	0
8 -	Auszahlungen für Baumaßnahmen	0	0	0	0	-30.000	-3.000	0	0	0	0
	78720000 Auszahlung für Tiefbaumaßnahmen	0	0	0	0	-30.000	-3.000	0	0	0	0
13 =	Summe der Auszahlungen aus Investitionstätigkeit	0	0	0	0	-30.000	-3.000	0	0	0	0
14 =	Saldo aus Investitionstätigkeit	0	0	0	0	-30.000	-3.000	0	0	0	0
16 =	Gesamtkosten der Maßnahme	0	0	0	0	-30.000	-3.000	0	0	0	0



# Haushaltsplan 2020

Nr	Investitionsmaßnahmen Einzahlungs- und Auszahlungsarten	Gesamtang. zur Maßnahme	Bisher finanziert	Ermächt.- übertrag. a. 2018	Ergebnis 2018	Ansatz 2019	Ansatz 2020	VE 2020	Finanzplanung		
									Planung 2021	Planung 2022	Planung 2023
		EUR	EUR	EUR	EUR	EUR	EUR	EUR	EUR	EUR	EUR
		1	2	3	4	5	6	7	8	9	10
754100057000 Rudolf-Diesel-Straße, Straßenbau											
6 =	Summe Einzahlungen	0	0	0	0	0	0	0	0	0	0
8 =	Auszahlungen für Baumaßnahmen	0	0	0	0	-485.000	-50.000	0	-60.000	0	0
	78720000 Auszahlung für Tiefbaumaßnahmen	0	0	0	0	-485.000	-50.000	0	-60.000	0	0
13 =	Summe der Auszahlungen aus Investitionstätigkeit	0	0	0	0	-485.000	-50.000	0	-60.000	0	0
14 =	Saldo aus Investitionstätigkeit	0	0	0	0	-485.000	-50.000	0	-60.000	0	0
16 =	Gesamtkosten der Maßnahme	0	0	0	0	-485.000	-50.000	0	-60.000	0	0





**Zweckverband Industriegebiet**

**Besigheim**

# **Finanzhaushalt 2020**

## **Teilhaushalt 02 -Allgemeine Finanzwirtschaft-**



# Haushaltsplan 2020

TH02

## Allgemeine Finanzwirtschaft

Nr.	Teilfinanzhaushalt Einzahlungs- und Auszahlungsarten	Ergebnis 2018	Ansatz 2019	Ansatz 2020	VE 2020	Finanzplanung		
		EUR	EUR	EUR	EUR	Planung 2021 EUR	Planung 2022 EUR	Planung 2023 EUR
		1	2	3	4	5	6	7
1	+ Summe der Einzahlungen aus laufender Verwaltungstätigkeit (ohne außerordentliche zahlungswirksame Erträge aus Vermögensveräußeru	0	100	0	0	100	100	100
	66170000 Zinseinzahlungen von Kreditinstituten	0	100	0	0	100	100	100
2	- Summe der Auszahlungen aus laufender Verwaltungstätigkeit	0	-500	-2.500	0	0	0	0
	75170000 Zinsauszahlungen an Kreditinstitute	0	-500	-2.500	0	0	0	0
3	= Anteiliger Zahlungsmittelüberschuss/-bedarf aus laufender Verwaltungstätigkeit	0	-400	-2.500	0	100	100	100
9	= Einzahlungen aus Investitionstätigkeit	0	0	0	0	0	0	0
16	= Auszahlungen aus Investitionstätigkeit	0	0	0	0	0	0	0
17	= Anteiliger veranschlagter Finanzierungsmittelüberschuss/-bedarf aus Investitionstätigkeit	0	0	0	0	0	0	0
18	= Anteiliger veranschlagter Finanzierungsmittelüberschuss/-bedarf	0	-400	-2.500	0	100	100	100



**Zweckverband Industriegebiet  
Besigheim**

**Anlagen 2020**



Übersicht über die aus Verpflichtungsermächtigungen  
voraussichtlich fällig werdenden Ausgaben

Verpflichtungs- ermächtigungen im Haushaltsplan des Jahres (EUR)	Voraussichtlich fällig werdende Ausgaben				
	2019 (EUR)	2020 (EUR)	2021 (EUR)	2022 (EUR)	2023 (EUR)
2018 2017 2016 2015 2014					
Summe 0	0	0	0	0	0
Nachrichtlich: im Finanzplan vorgesehene Kreditaufnahmen	0	0	0	0	0



## Übersicht über den voraussichtlichen Stand der Schulden (ohne Kassenkredite)

Art	Stand zu Beginn		Neuaufnahme	Tilgung im HHaltsjahr	Stand Ende HHaltsjahr	Zinsen
	des Vorjahres	des HHaltsjahres				
1. Schulden aus Krediten von/an						
1.1 Bund						
1.2 Land						
1.3 Gemeinden und Gemeindeverbände						
1.4 Zweckverbänden und dgl.						
1.5 sonstigem öffent- lichen Bereich						
1.6 Kreditmarkt						
a)						
b)						
c)						
d)						
e)						
f)						
g)						
h) Aufnahmerest Vorjahr						
i) Neuaufn. HHaltsjahr						
<b>1.9 Summe 1</b>	<b>0,00</b>	<b>0,00</b>	<b>0,00</b>	<b>0,00</b>	<b>0,00</b>	<b>0,00</b>
2. Innere Darlehen						
2.1 aus Sonderrücklagen						
2.2 von Sondervermögen ohne Sonderrechnung						
<b>2.9 Summe 2</b>						
3. Schulden aus Vor- gängen, die Kreditauf- nahmen wirtschaftlich gleichkommen						
<b>Summe 3</b>						
Nachrichtlich:						
4. Schulden der Sonder- vermögen mit Sonder- rechnung						
4.1 aus Krediten						
a)						
b)						
c)						
d)						
e) Aufnahmerest Vorjahr						
f) Neuaufn. HHaltsjahr						
4.2 aus Vorgängen, die Kreditaufnahmen wirt- schaftlich gleichkommen						
<b>Summe 4</b>	<b>0,00</b>	<b>0,00</b>	<b>0,00</b>	<b>0,00</b>	<b>0,00</b>	<b>0,00</b>

## Vorraussichtliche Entwicklung der Liquidität

Nr.	Einzahlungs- und Auszahlungsarten <sup>1)</sup>	Finanzhaushalt		Finanzplanung		
		Vorjahr 2019 EUR	Haushaltsjahr 2020 EUR	Haushaltsjahr 2021 EUR	Haushaltsjahr 2022 EUR	Haushaltsjahr 2023 EUR
		1	2	3	4	5
1	Zahlungsmittelbestand zum Jahresbeginn <sup>2)</sup>	485.555				
2	+ Sonstige Einlagen aus Kassenmitteln zum Jahresbeginn <sup>3)</sup>	0				
3	- Bestand an Kassenkrediten zum Jahresbeginn <sup>4)</sup>	0				
4	= liquide Eigenmittel zum Jahresbeginn	485.555				
5	- Auszahlungen aufgrund von übertragenen Ermächtigungen der Vorvorjahre	0				
6	+ Einzahlungen aus nicht in Anspruch genommenen Kreditermächtigungen für Investitionen und Investitionsfördermaßnahmen aus Vorvorjahr <sup>5)</sup>	0				
7	+ Einzahlungen aus übertrag. Ermächtigungen für Inv.-Zuwendungen, - Beiträge und ähnl. Entg. für Inv.-Tätigkeit aus Vorvorjahren (§ 21 Abs. 1, § 3 Nr. 18, 19 GemHVO)	0				
8	+/- veranschlagte Änderung des Finanzierungsmittelbestands (§ 3 Nr. 36 GemHVO) <sup>6)</sup>	450.790	1.154.780	194.950	734.550	111.560
9	= voraussichtliche liquide Eigenmittel zum Jahresende	936.345	2.091.125	2.286.075	3.020.625	3.132.185
10	- davon: für zweckgebundene Rücklagen gebunden	0	0	0	0	0
11	- für sonstige bestimmte Zwecke gebunden	0	0	0	0	0
12	= vorauss. liquide Eigenmittel zum Jahresende ohne gebundene Mittel	936.345	2.091.125	2.286.075	3.020.625	3.132.185
13	nachrichtlich: voraussichtliche Mindestliquidität (§ 22 Abs. 2 GemHVO)		7.000	7.000	7.000	7.000



## Voraussichtliche Vermögensübersicht 2020

Vermögen	Stand zum 01.01. des Haushalts- jahres <sup>1)</sup>	Vermögensveränderungen im Haushaltsjahr					Stand am 31.12. des Haushalts- jahres (Σ Sp. 2 bis 7)
		Vermögens- zugänge	Vermögens- abgänge <sup>2)</sup>	Umbu- chungen	Zuschrei- bungen	Abschrei- bungen <sup>3)</sup>	
	EUR						
1	2	3	4	5 <sup>4)</sup>	6	7	8
1. Immaterielle Vermögensgegenstände	757.860	245.000				54.800	948.060
2. Sachvermögen (ohne Vorräte)							0
2.1. Unbebaute Grundstücke und grundstücksgleiche Rechte	3.479.920	200.000	877.500				2.802.420
2.2. Bebaute Grundstücke und grundstücksgleiche Rechte							0
2.3. Infrastrukturvermögen	2.311.500	20.850		876.150		178.250	2.154.100 **
2.4. Bauten auf fremden Grundstücken							0
2.5. Kunstgegenstände, Kulturdenkmäler	3.230						3.230
2.6. Maschinen und technische Anlagen, Fahrzeuge							0
2.7. Betriebs- und Geschäftsausstattung							0
2.8. Geleistete Anzahlungen, Anlagen im Bau	876.150			876.150			876.150 *
3. Finanzvermögen (ohne Forderungen und liquide Mittel)							0
3.1. Anteile an verbundenen Unternehmen							0
3.2. Sonst. Beteilig. u. Kapitaleinlagen in Zweckverbänden oder anderen kommunalen Zusammenschlüssen							0
3.3. Sondervermögen							0
3.4. Ausleihungen							0
3.5. Wertpapiere							0
<b>insgesamt</b>	<b>7.428.660</b>	<b>465.850</b>	<b>877.500</b>	<b>1.752.300</b>	<b>0</b>	<b>233.050</b>	<b>6.783.960</b>

<sup>1)</sup> Entspricht Stand zum 31.12. des Vorjahres

<sup>2)</sup> Beinhaltet die Abgänge von Restbuchwerten aufgrund von Veräußerungen, Schenkungen, Umstufungen/Umwidmungen von Straßen, Sacheinlagen in Beteiligungen usw.

<sup>3)</sup> Einschl. außerordentliche Abschreibungen

<sup>4)</sup> In dieser Spalte werden Umgliederungen bereits vorhandener Vermögensgegenstände auf andere Positionen der Übersicht abgebildet (z. B. von Nr. 2.8 nach Fertigstellung nach Nr. 2.3)

**Hinweis:** Die Vermögensbewertung des ZVIG ist noch nicht abgeschlossen.

Die Werte stellen noch nicht das vollständige Vermögen dar. Dies wird im Rahmen der Eröffnungsbilanz ermittelt. Teilweise haben bereits Verschiebungen in der Zuordnung stattgefunden.

\* Maßnahmen im Zusammenhang mit der Verlängerung der Rudolf-Diesel-Straße werden als Infrastrukturvermögen aktiviert.

\*\* Darstellung der Veränderungen des Anlagennachweises beruht teilweise auf Nettobeträgen aufgrund der Abbildung von Wasserversorgungsbeiträgen ab 2005 auf der Aktivseite.



# Voraussichtliche kalkulatorische Kosten und Erträge im Haushaltsjahr 2020

## Abschreibungen

Anlagengruppen	Anschaffungs- oder Herstellungskosten			Abschreibungen/Wertberichtigungen				Restbuch- werte (EUR)	
	Anfangsstand (EUR) 01.01.2020	Zugang (EUR)	Abgang (EUR)	Endstand (EUR)	Anfangsstand (EUR) 01.01.2020	Zugang (EUR)	Abgang (EUR)		Endstand (EUR)
Abwasserbeseitigung	5.538.780 €	65.000 €	- €	5.603.780 €	3.122.330 €	118.500 €	- €	3.240.830 €	2.362.950 €
Wasserversorgung	1.307.630 €	9.000 €	- €	1.316.630 €	999.070 €	10.200 €	- €	1.009.270 €	307.360 €
Wasserversorgungsbeiträge ab 2005	- 340.270 €	- 61.150 €	- €	- 401.420 €	-	- 10.040 € *	- €	- 76.030 €	- 325.390 €
Grundvermögen	3.458.850 €	200.000 €	877.500 €	2.781.350 €	- €	- €	- €	- €	2.781.350 €
Straßen, Wege, Plätze, etc.	3.645.300 €	53.000 €	- €	3.698.300 €	2.136.260 €	104.350 €	- €	2.240.610 €	1.457.690 €
sonst. Geleistete SoPo	- €	200.000 €	- €	200.000 €	- €	- €	- €	- €	200.000 €
Endsummen	13.610.290 €	465.850 €	877.500 €	13.198.640 €	6.191.670 €	223.010 € *	- €	6.414.680 €	6.783.960 €

## Auflösung von Ertragszuschüssen

Anlagengruppen	Stand (Ertrags-)zuschüsse				Auflösungen				Restbuch- werte (EUR)
	Anfangsstand (EUR) 01.01.2020	Zugang (EUR)	Abgang (EUR)	Endstand (EUR)	Anfangsstand (EUR) 01.01.2020	Zugang (EUR)	Abgang (EUR)	Endstand (EUR)	
Abwasserbeseitigung	3.301.470 €	165.430 €	- €	3.466.900 €	1.355.050 €	68.300 €	- €	1.423.350 €	2.043.550 €
Wasserversorgung	1.452.200 €	2.000 €	- €	1.454.200 €	1.438.470 €	3.060 € *	- €	1.441.530 €	12.670 €
(Beiträge bis 2005 und sonst. Kostenersätze)	- €	- €	- €	- €	- €	- €	- €	- €	- €
Grundvermögen	2.098.760 €	282.490 €	- €	2.381.250 €	1.811.530 €	67.300 €	- €	1.878.830 €	502.420 €
Straßen, Wege, Plätze, etc.	- €	- €	- €	- €	- €	- €	- €	- €	- €
Endsummen	6.852.430 €	449.920 €	- €	7.302.350 €	4.605.050 €	138.660 € *	- €	4.743.710 €	2.558.640 €

\* Wasserversorgungsbeiträge ab dem Jahr 2005 werden auf der Aktivseite (beim Anlagevermögen) abgebildet / zum Abzug abgebracht. Summe der Abschreibungen / Auflösungen werden daher netto dargestellt und entsprechen nicht den im Haushalt dargestellten Bruttowerten.





## Kalkulatorische Zinsen

Unterabschnitt	Voraussichtlicher Restbuchwert zum 31.12.2020 (EUR)	Zinssatz (%)	Kalk. Zinsen im Haushaltsjahr (EUR)
53 80 Abwasserbeseitigung	319.400	5,00	15.970

### Erläuterungen:

Restbuchwert= Restbuchwert Anschaffungs-/Herstellungskosten  
./ Restbuchwert evtl. Ertragszuschüsse

